




2380 Lenk-Betelberg , 2 Sektionenwww.fahrplanfelder.ch

	23 Dez 05–17 Apr 06 *	25 Mai–16 Juni und vom 25 Sep–15 Okt	17 Juni–24 Sep
Lenk–Betelberg	830–1615	900–1630	830–1700
Betelberg–Lenk	830–1630	930–1700	900–1730
L 3698 m, H 844 m, F 18 Min 10 Min von  (120)	* je nach Schneeverhältnissen früher Zwischenstation : Stoss		LB, Lenk ☎ 033 733 20 20 Fax 033 733 33 83 www.lenkbergbahnen.ch info@lenkbergbahnen.ch


2382 Lenk (Rothenbach)–Metsch 

	23 Dez 05–2 Apr 06	Mittwoch–Sonntag vom 24 Juni–15 Okt
Lenk–Metsch	830–1700 alle 10 Min	830–1700
L 970 m, H 472 m, F 4 Min 1 Min von  (320.27)	LB, Lenk ☎ 033 733 20 20 Fax 033 733 33 83 www.lenkbergbahnen.ch info@lenkbergbahnen.ch	



2388 Schönried–Horneggli 

	10 Dez 05–2 Apr 06	17 Juni–22 Okt
Schönried–Horneggli	900–1630	900–1700
L 1994 m, H 537 m, F 8 Min 5 Min von  (120)	Aenderungen je nach Schneelage und Witterungseinflüsse vorbehalten!	BDGAG, Gstaad Aktuelle Info ☎ 033 748 82 82 www.gstaad-mountainrides.ch



2389 Schönried–Rellerligrat 

	24 Dez 05–19 März 06	13 Mai–29 Okt
Schönried–Rellerligrat	830–1630	900–1700
L 2080 m, H 588 m, F 9 Min 2 Min von  (120)	Aenderungen je nach Schneelage und Witterungseinflüsse vorbehalten!	BDGAG, Gstaad Aktuelle Info ☎ 033 748 82 82 www.gstaad-mountainrides.ch

2393 Gstaad–Höhi Wispile , 2 Sektionen

	24 Dez 05–19 März 06	27 Mai–22 Okt
Gstaad–Höhi Wispile	900–1645	900–1700
L 3040 m, H 860 m, F 13 Min 20 Min von  (120) 1 Min von  (120.15)	Aenderungen je nach Schneelage und Witterungseinflüsse vorbehalten!	BDGAG, Gstaad Aktuelle Info ☎ 033 748 82 82 www.gstaad-mountainrides.ch
Zwischenstation : Bodme		

2395 Gstaad–Eggli 

	10 Dez 05– 26 März 06	Sommer geschlossen
Gstaad–Eggli	915–1700	
L 1462 m, H 514 m, F 7 Min 10 Min von  (120), 1 Min von  (120.15)	Aenderungen je nach Schneelage und Witterungseinflüsse vorbehalten!	BDGAG, Gstaad Aktuelle Info ☎ 033 748 82 82 www.gstaad-mountainrides.ch