



**2397 Gsteig-Sanetsch**  [www.fahrplanfelder.ch](http://www.fahrplanfelder.ch)

**10 Juni-15 Okt**



Innergsteig-Sanetsch-Stausee 830-1700

L 2066 m, H 852 m, F 11 Min  
 Fahrten in der Regel ab 4 Personen. Gruppen ab 10 Personen werden auf Anmeldung befördert ☎ **033 755 11 67**. Zur Vermeidung von Warteschlangen ist an stark frequentierten Tagen für Talfahrten am Nachmittag zu reservieren.  
**KIGS, Gsteig**  
 ☎ **033 755 11 67**  
 Fax **033 755 11 26**  
**Kantonale Konzession**

Gsteig-Innergsteig:  
 20 Min von  (120.15)

Sanetsch-Stausee-Sanetsch:  
 10 Min von  (135.23)


**Betriebseinstellung**  
 Bei starkem Wind oder sonstigen besonderen Verhältnissen kann der Bahnbetrieb jederzeit eingestellt werden.  
 Alle Sommer-Abonnemente der Vereinigung der Bergbahnen von Gstaad und Umgebung sind gültig.


**2398 Reusch-Oldenegg-Cabane-des-Diablerets**  , 2 Sektionen

**8 Juli-20 Aug**

Reusch-Oldenegg 900-1200 alle 20 Min, 1300-1620 alle 20 Min

Oldenegg-Reusch 920-1200 alle 20 Min, 1300-1700 alle 20 Min

L 1624 m, H 572 m, F 6 Min  
 Oldenegg-Cabane-des-Diablerets:  in Betrieb nur Bergfahrt für Skifahrer  
**Glacier 3000, Les Diablerets**  
 ☎ **0848 00 3000/ 024 492 28 14**  
[www.glacier3000.ch](http://www.glacier3000.ch)  
 info@glacier3000.ch

1 Min von  (120.15)

**Übrige Zeit via Col-du-Pillon**  
 siehe Fahrplanfeld 2085


**2405 Mülänen-Niesen Kulm** , 2 Sektionen

**6 Mai-12 Nov**

<b>Mülänen</b>	8 15	8 45	9 15	9 45	alle 30 Min	17 15	<del>10</del> 17 45	<del>10</del> 18 15	<del>10</del> 18 45	<del>10</del> 19 15	<del>10</del> 19 45
	8 30	9 00	9 30	10 00		17 30	→ 18 00	→ 18 30	→ 19 00	→ 19 30	→ 20 00
	8 45	9 15	9 45	10 15		17 45	<del>10</del> 18 15	<del>10</del> 18 45	<del>10</del> 19 15	<del>10</del> 19 45	<del>10</del> 20 15

<b>Niesen Kulm</b>	8 30	9 00	9 30	10 00	alle 30 Min	18 00	<del>10</del> 18 30	<del>10</del> 20 15	<del>10</del> 21 15	<del>10</del> 21 45	<del>10</del> 22 15	<del>10</del> 22 45	<del>10</del> 23 15	<del>10</del> 23 45
	8 45	9 15	9 45	10 15		18 15	→ 18 45	→ 20 30	→ 21 30	→ 22 00	→ 22 30	→ 23 00	→ 23 30	→ 23 45
	9 00	9 30	10 00	10 30		18 30	<del>10</del> 19 00	<del>10</del> 20 45	<del>10</del> 21 45	<del>10</del> 22 15	<del>10</del> 22 45	<del>10</del> 23 15	<del>10</del> 23 45	

**10** ⑤, ⑥ vom 12 Mai-1 Juli; ③, ⑤, ⑥  
 vom 5 Juli-11 Nov  
 Bei starkem Andrang verkehren die Kurse alle 15 Minuten ohne Rücksicht auf den Fahrplan  
**Abend-Extrafahrten** für Gruppen nach Vereinbarung  
**NB, Mülänen**  
 ☎ **033 676 77 11**  
 Fax **033 676 77 12**  
[www.niesen.ch](http://www.niesen.ch)  
 info@niesen.ch

L 3499 m, H 1643 m  
 2 Min von  (300)


**Betrieb eingestellt**  
 14.11.05 - 05.05.06  
 und ab 13.11.06

**2408 Kiental-Ramslauenen** 

**11 Dez 05-12 März 06** **20 Mai-15 Okt**

Kiental-Ramslauenen 900-1615 830-1700

L 1405 m, H 483 m, F 15 Min  
**Betriebsverlängerung**  
 im Herbst je nach Verhältnissen  
**SKRa, Kiental**  
 ☎ **033 676 11 15 / 676 25 73**

7 Min von  (330.20)