



2442

Grindelwald-Pfingstegg www.fahrplanfelder.ch

	30 Apr-17 Juni	18 Juni-17 Sep	18 Sep-22 Okt
Grindelwald-Pfingstegg	900-1730	800-1900	900-1730
15 Min von  (312) L 1046 m, H 360 m, F 5 Min	Rodelbahn: Vor/Nachsaison täglich von 11 00 bis 17 00 Hauptsaison täglich 11 00 bis 18 00 Bei Regenwetter bleibt die Rodelbahn geschlossen.	LGP, Grindelwald ☎ 033 853 26 26 Fax 033 853 26 23 www.pfingstegg.ch info@pfingstegg.ch	
Je nach Witterung bleiben Fahrplanänderungen vorbehalten			
Der Bahnbetrieb ist vom 11 Dez 2005-29 Apr und vom 23 Okt-Ende April 07 eingestellt			

2445

Grindelwald Grund-Männlichen  2 Sektionen


↑		*) 3 Dez 05-31 Jan, *) ab 2 Dez 06	1 Feb-17 Apr
Grindelwald Grund-Männlichen	800-1600		800-1630
↓	Männlichen-Grindelwald Grund	800-1630	800-1700
↑		***) 2 Juni-30 Sep	1-22 Okt
Grindelwald Grund-Männlichen	800-1700		830-1630
↓	Männlichen-Grindelwald Grund	800-1730	830-1700
	5 Min von  (312) L 6239 m, H 1282 m, F 30 Min Zwischenstation: Holenstein	Benützung der Rollstuhlgondeln Voranmeldung empfehlenswert ☎ 033 854 80 80 Fax 033 854 80 88	GGM, Grindelwald ☎ 033 854 80 80 Automatischer Schnee- und Wetterbericht ☎ 033 855 44 33 www.maennlichen.ch info@ggm-bahn.ch
	*) bei günstigen Schneeverhältnissen evtl Wochenene 26/27 Nov 2005 Wochenende 25/26 Nov 2006		
	***) bei gutem Wetter 25-28 Mai 2006		


2455

Wengen-Männlichen 

↑		11 Dez 05-31 Jan, 25+26 Nov *), 2-9 Dez 06	1 Feb-17 Apr
Wengen-Männlichen	830-1615 alle 15 Min		815-1645 alle 15 Min
↓	Männlichen-Wengen	830-1630 alle 15 Min	815-1700 alle 15 Min
↑		25+26 Mai **), 27 Mai-30 Sep	1-29 Okt
Wengen-Männlichen	800-1715 alle 15 Min		800-1645 alle 15 Min
↓	Männlichen-Wengen	800-1730 alle 15 Min	800-1700 alle 15 Min
	2 Min von  (311) L 1900 m, H 930 m, F 5 Min	Bei Bedarf durchgehender Betrieb : Bei schlechtem Wetter kann der Betrieb eingeschränkt werden. In der Nachsaison kann der Betrieb bei schlechter Witterung vorzeitig eingestellt werden. Extrafahrten auf Bestellung. Schnee-, Pisten- und Wanderbericht: ☎ 033 855 44 33	LWM, Wengen ☎ 033 855 29 33 Fax 033 855 35 10 www.maennlichen.ch info@maennlichen.ch
	*) bei günstigen Schneeverhältnissen		
	***) bei guten Witterungs- und Wanderverhältnissen		

2458

Isefluh-Sulwald 

↻ Isefluh-Sulwald	700, 745-1045 alle 30 Min, 1130, 1230, 1315-1815 alle 30 Min	Bei Verkehrsandrang Zwischenfahrten Extrafahrten auf Voranmeldung	KIIS, Isefluh ☎ 033 855 22 49 Kantonale Konzession
	3 Min von  (311.20) L 781 m, H 436 m, F 5 Min		