




1563

2611 Alpe Fracch (San Bernardino)-Confin Basso  www.fahrplanfelder.ch


**Da metà novembre a metà aprile:
con condizioni di neve favrevoli:**

Alpe Fracch-Confin Basso	830-1600		
4 min da  (San Bernardino Posta, 625.15, 900.80, 940.30) L 1220 m, Di 316 m, Dp 4 min	metà aprile-metà novembre 2006 servizio sospeso	FFCB, San Bernardino ☎ 091 822 83 83 / 822 83 85	
	Seggiovina Pan de Zucher Solo per sciatori, uguale orario come la telecabina		











2615 Arvigo-Braggio 

2 min da  (625.25) L 891 m, Di 480 m, Dp 6 min	esercizio automatico 24 ore su 24	KIABr, Arvigo ☎ 091 828 10 60 / 822 99 11 Natel 079 252 26 81 Concessione cantonale
--	-----------------------------------	---

2616 Selma-Landarenca 

2 min da  (625.25) L 737 m, Di 362 m, Dp 5 min	esercizio automatico 24 ore su 24	KISL, Selma ☎ 091 828 10 76 / 822 99 11 Natel 079 252 26 81 Concessione cantonale
--	-----------------------------------	---



2620 Locarno-Madonna del Sasso 

	11 dic 05-31 mar, 1 nov-9 dic 06	1 apr-31 ott
Locarno-Madonna del Sasso	715-1945 ogni 30 min	700-2000 ogni 15 min, 2030, 2100,  21 30,  22 00,  22 30,  23 00,  23 30,  00
 1 mag-30 set  1 lug-31 ago	In caso di forte affluenza di viaggiatori, corse continue senza rispetto dell'orario, con soppressione delle stazioni intermedie.	FLMS, Locarno ☎ 091 751 11 23/24 telefax 091 752 14 63 funicolare.locarno@bluewin.ch
2 min da  (620, 630)  L 825 m, Di 173 m, Dp 6 min		

2621 Orselina-Cardada 

	17 dic-5 mar	6 mar-22 ott
Orselina-Cardada	 800-1800 ogni 30 min,  900-1800 ogni 30 min,  1900,  2000	 800-1800 ogni 30 min,  800-1800 ogni 30 min,  900-1800 ogni 30 min,  1900,  1900,  2000,  2000
 venerdì, sabato, domenica, giorni festivi, vacanze di natale e carnevale  lunedì a giovedì  1 giu-30 set tutti giorni  Marzo, Aprile, Maggio, Ottobre venerdì, sabato, domenica, giorni festivi	 Marzo, Aprile Maggio, Ottobre lunedì-giovedì 3 min da  (2620, ) L 2050 m, Di 945 m, Dp 6 min 23 ottobre - 20 dicembre 2006 chiuso per revisioni	CIT, Orselina ☎ 091 735 30 30 Fax 091 735 30 31 www.cardada.ch info@cardada.ch

2622 Cardada-Cimetta 

	17 dic-5 mar lunedì a giovedì CHIUSA SEGGIOVIA	6 mar-22 ott
Cardada-Cimetta	 9 15-12 30, 13 30-17 00	9 15-12 30, 13 30-17 00
 venerdì, sabato, domenica, giorni festivi, vacanze di natale e carnevale (8.45 se si scia) 5 min da  (2621) L 919 m, Di 314 m, Dp 5 min	in caso di brutto tempo il servizio viene interrotto in marzo 2006: due settimane di chiusura speciale, si prega di chiedere dettaglio delle date	23 ottobre - 20 dicembre chiuso per revisione CIT, Orselina ☎ 091 735 30 30 Fax 091 735 30 31 www.cardada.ch info@cardada.ch