



2955 Bergün–Pros da Darlux–Alp Darlux ⚡, 2 Sektionen www.fahrplanfelder.ch

	17 Dez–2 Apr	1 Juli–22 Okt
Bergün/Bravuogn–Pros da Darlux	900–1615	900–1000, 1130–1230, 1600–1700
Pros da Darlux–Alp Darlux	900–1600	

Spezialfahrten ausserhalb der offiziellen Betriebszeiten, für Gruppen ab 10 Personen nach Vereinbarung möglich.

1. Sektion: Bergün–Pros da Darlux
15 Min von  (940),  (940.60)
L 1497 m, H 589 m, F 13 Min


2. Sektion: Pros da Darlux–Alp Darlux, 1 Min von ⚡
L 740 m, H 308 m, F 7 Min

2. Sektion kein Sommerbetrieb

SBA, Bergün
☎ 081 407 12 56
Touristen INFO
☎ 081 407 11 52




2958 Pranzaira–Albigna ⚡



	1 Juni–30 Sep
Pranzaira (Albigna)–Albigna	700–1130, 1315–1645


1 Min von  (940.81)
L 2400 m, H 900 m, F 11 Min

KIPA, Vicosoprano
☎ 081 822 64 14
Kantonale Konzession

2960 Sils Maria–Furtschellas (Prasüra) ⚡





	11 Dez 2005–23 Apr sowie ab 2 Dez 2006	24 Juni–22 Okt
Sils Maria–Furtschellas	815–1600 alle 15 Min,  1630	800–1630 alle 30 Min
Furtschellas–Sils Maria	815–1600 alle 15 Min,  1630	840–1240 alle 30 Min, 1340–1640 alle 30 Min,  1730



 1 Feb–10 Apr
 letzte Talfahrt


1 Min von  (940.75-80)
L 1490 m, H 517 m, F 5 Min

LSMF, Sils Maria
☎ 081 838 50 00

2965 Surlej/Silvaplana–Murtèl–Corvatsch ⚡, 2 Sektionen

	11 Dez 2005–1 Mai 2006 sowie 18 Nov–8 Dez 2006	24 Juni–15 Okt
Surlej–Murtèl	820–1640 alle 20 Min	825–1645 alle 20 Min
Murtèl–Corvatsch	832–1632 alle 20 Min	837–1637 alle 20 Min
Corvatsch–Murtèl	832–1652 alle 20 Min,  1712	837–1657 alle 20 Min,  1717
Murtèl–Surlej	820–1700 alle 20 Min,  1720	825–1705 alle 20 Min,  1725

 19 Feb–1 Mai
 17 Juli–27 Aug

0 Min von  (940.80)
L 4450 m, H 1433 m, F 14 Min

LSC, Surlej-Silvaplana
☎ 081 838 73 73