






**2227 Montana-Grand-Signal-Cry-d'Er**  , 2 sections [www.fahrplanfelder.ch](http://www.fahrplanfelder.ch) 2007

	10 déc-15 avr Selon conditions d'enneigement	☉ du 2-17 juin ainsi que 4 juin; tous les jours du 23 juin-6 juil	24 nov-8 déc Selon conditions d'enneigement
↑ Montana-Cry-d'Er	845-1615	10830-1645	845-1615
↓ Cry-d'Er-Montana	845-1630	10830-1700	845-1630
<p> Tous les jours du 7 juil-21 oct; voir cadre 2221 Crans-s-5-Merbé-Cry-d'Er</p> <p><b>Station intermédiaire</b> Grand-Signal (embarquement et débarquement assurés) Télésièges: Pas-du-Loup et Nationale <b>Réservé aux skieurs</b></p> <p><b>CMA, Crans-Montana</b> ☎ 027 485 89 10 <a href="http://www.mycma.ch">www.mycma.ch</a> <a href="mailto:info@mycma.ch">info@mycma.ch</a></p> <p>15 min de  (2225) 3 min de  (100.70, 71) 1.sect.:L 600m, Dn 200m, Dp 4 min 2.sect.:L 1200m, Dn 700m, Dp 9 min</p>			



**2230 Montana (Zaumiau)-Les Marolires-Cabane-des-Violettes**  , 2 sections

	10 déc-15 avr Selon conditions d'enneigement	☉ 30 juin-26 août	1-8 déc Selon conditions d'enneigement
↑ Montana (Zaumiau)-Cabane- des-Violettes	845-1615	830-1645	845-1630
↓ Cabane-des-Violettes- Montana (Zaumiau)	845-1630	830-1700	845-1630
<p>20 min de  (2225) 1 min de  (100.70) 1.sect.:L 600m, Dn 150m, Dp 3 min 2.sect.:L 1900m, Dn 600m, Dp 7 min</p> <p><b>Station intermédiaire</b> Les Marolires (embarquement et débarquement assurés) Télésièges: Cabane de Bois, de la Barmaz <b>Réservé aux skieurs</b></p> <p><b>CMA, Crans-Montana</b> ☎ 027 485 89 10 <a href="http://www.mycma.ch">www.mycma.ch</a> <a href="mailto:info@mycma.ch">info@mycma.ch</a></p>			

**2231 Cabane-des-Violettes-Glacier-de-la-Plaine-Morte**  , Funitel

	10 déc-15 avr Selon conditions d'enneigement	☉ 30 juin-26 août	1-8 déc Selon conditions d'enneigement
↑ Cabane-des-Violettes-Glacier de-la-Plaine-Morte	900-1615	10900-1600	900-1615
↓ Glacier-de-la-Plaine-Morte- Cabane-des-Violettes	845-1630	10900-1630	845-1630
<p> toutes les 30 min</p> <p>1 min de  (2230)</p> <p>L 3200 m, Dn 700 m, Dp 10 min</p> <p><b>CMA, Crans-Montana</b> ☎ 027 485 89 10 <a href="http://www.mycma.ch">www.mycma.ch</a> <a href="mailto:info@mycma.ch">info@mycma.ch</a></p>			

**2235 Aminona-Petit-Mont-Bonvin** 

	16 déc-15 avr Selon conditions d'enneigement	
↑ Aminona-Petit-Mont-Bonvin	845-1615	
↓ Petit-Mont-Bonvin-Aminona	845-1630	
<p>L 2410 m, Dn 864 m, Dp 11 min</p> <p>Télésièges: Tsa et Toula <b>Réservé aux skieurs</b></p> <p>30 min de  (Montana-Vermala 2225) 1 min de  (100.70)</p> <p><b>CMA, Crans-Montana</b> ☎ 027 485 89 10 <a href="http://www.mycma.ch">www.mycma.ch</a> <a href="mailto:info@mycma.ch">info@mycma.ch</a></p>		