

**2397**

**Gsteig-Sanetsch** 


[www.fahrplanfelder.ch](http://www.fahrplanfelder.ch) 2007


**16 Juni-21 Okt**

Innergsteig-Sanetsch-Stausee

830-1700

L 2066 m, H 852 m, F 11 Min

Gsteig-Innergsteig:  
20 Min von  (120.15)

Sanetsch-Stausee-Sanetsch:  
10 Min von  (135.23)

**Betriebseinstellung**  
Bei starkem Wind oder sonstigen besonderen Verhältnissen kann der Bahnbetrieb jederzeit eingestellt werden.

Fahrten in der Regel ab 4 Personen. Gruppen ab 10 Personen werden auf Anmeldung befördert  
**☎ 033 755 85 75.** Zur Vermeidung von Warteschlangen ist an stark frequentierten Tagen für Talfahrten am Nachmittag zu reservieren.

Die Sommer-Abonnemente von "Gstaad Mountain Rides" ausgenommen "easy acces card" sind gültig.

**KIGS, Gsteig**  
**☎ 033 755 85 75**  
**Fax 033 755 85 76**  
**Kantonale Konzession**

**2398**

**Reusch-Oldenegg-Cabane-des-Diablerets**  , 2 Sektionen

**1 Juli-31 Aug**

Reusch-Oldenegg

900-1620 alle 20 Min


Oldenegg-Reusch

920-1700 alle 20 Min

L 1624 m, H 572 m, F 6 Min

1 Min von  (120.15)

**Übrige Zeit via Col-du-Pillon**  
siehe Feld 2085

Oldenegg-Cabane-des-Diablerets:  
 in Betrieb nur Bergfahrt für Skifahrer

**Glacier 3000, Les Diablerets**  
**☎ 0848 00 3000/ 024 492 28 14**  
**www.glacier3000.ch**  
**info@glacier3000.ch**





**2405**

**Mülenen-Niesen Kulm** , 2 Sektionen

**5 Mai-11 Nov**

<b>Mülenen</b>	8 15	8 45	9 15	9 45	alle 30 Min	17 15	<b>10</b> 17 45	<b>10</b> 18 15	<b>10</b> 18 45	<b>10</b> 19 15	<b>10</b> 19 45
	8 30	9 00	9 30	10 00		17 30	→ 18 00	→ 18 30	→ 19 00	→ 19 30	→ 20 00
	8 45	9 15	9 45	10 15		17 45	<b>10</b> 18 15	<b>10</b> 18 45	<b>10</b> 19 15	<b>10</b> 19 45	<b>10</b> 20 15

<b>Niesen Kulm</b>	8 30	9 00	9 30	10 00	alle 30 Min	18 00	<b>10</b> 18 30	<b>10</b> 20 15	<b>10</b> 21 15	<b>10</b> 21 45	<b>10</b> 22 15	<b>10</b> 22 45	<b>10</b> 23 15	<b>10</b> 23 45
	8 45	9 15	9 45	10 15		18 15	→ 18 45	→ 20 30	→ 21 30	→ 22 00	→ 22 30	→ 23 00	→ 23 30	→ 23 45
	9 00	9 30	10 00	10 30		18 30	<b>10</b> 19 00	<b>10</b> 20 45	<b>10</b> 21 45	<b>10</b> 22 15	<b>10</b> 22 45	<b>10</b> 23 15	<b>10</b> 23 45	

**10**   vom 11 Mai-30 Juni;  
  vom 4 Juli-10 Nov

L 3499 m, H 1643 m

2 Min von  (300)

Bei starkem Andrang verkehren die Kurse alle 15 Minuten ohne Rücksicht auf den Fahrplan

**Betrieb eingestellt**  
13.11.06 - 04.05.07  
und ab 12.11.07

**Abend-Extrafahrten** für Gruppen nach Vereinbarung

**NB, Mülenen**  
**☎ 033 676 77 11**  
**Fax 033 676 77 12**  
**www.niesen.ch**  
**info@niesen.ch**

**2408**

**Kiental-Ramslauenen** 

**10 Dez-18 März**


**17 Mai-14 Okt**

Kiental-Ramslauenen

900-1615

830-1700

L 1405 m, H 483 m, F 15 Min

7 Min von  (330.20)

**Betriebsverlängerung**  
im Herbst je nach Verhältnissen

**SKRa, Kiental**  
**☎ 033 676 11 15 / 676 25 73**