



**2520.1 Lungern–Turren**  [www.fahrplanfelder.ch](http://www.fahrplanfelder.ch) 2007


20 Min von  (470,  ) L 1570 m, H 845 m, F 5 Min	Fahrplaninformationen erhalten Sie bei der LLS, Lungern	<b>LLS, Lungern</b> ☎ 041 678 14 85 Fax 041 678 20 04 <a href="http://www.panoramawelt.ch">www.panoramawelt.ch</a>
--	---	---

**2520.2 Turren–Schönbüel** 

L 2311 m, H 481 m, F 6 Min	Fahrplaninformationen erhalten Sie bei der LLS, Lungern	<b>LLS, Lungern</b> ☎ 041 678 14 85 Fax 041 678 20 04 <a href="http://www.panoramawelt.ch">www.panoramawelt.ch</a>
----------------------------	---	---

**2525 Stöckalp–Melchsee-Frutt** 


↘

	16 Dez–15 Apr	16 Juni–21 Okt
Stöckalp–Melchsee-Frutt	☎7 45–17 30, Ⓐ8 20–17 30, <b>10</b> 18 30–19 30	8 20–12 20, <b>11</b> 13 20–17 20
<b>10</b> Ⓢ, Ⓞ sowie 31 Dez, 5 Apr <b>11</b> Bei starker Frequenz durchgehender Betrieb	SOMMERFAHRPLAN Bei schwachem Verkehr oder schlechter Witterung Stöckalp und Melchsee Frutt gleichzeitig ab: 8 20, 8 50, 9 20, 9 50, 10 20, 10 50, 11 20, 11 50, 12 20, 13 20, 13 50, 14 20, 14 50, 15 20, 15 50, 16 20, 16 50, 17 20	<b>LSM, Kerns,</b> ☎ 041 669 70 60 Fax 041 669 70 69 <b>Autom. Wetter-/Schneebericht</b> ☎ 041 669 70 70 <a href="mailto:sportbahnen@melchsee-frutt.ch">sportbahnen@melchsee-frutt.ch</a>
1 Min von  (470,25) L 3296 m, H 835 m, F 20 Min		
Bei günstiger Witterung verkehrt die Gondelbahn <b>an Sonntagen</b> auch nach Schluss des Sommerfahrplanes sowie auch <b>an Wochenenden</b> vor Beginn des Winterfahrplanes, jedoch nach örtlicher Publikation		


**2526 Melchsee-Frutt–Balmeregghorn** 

↘

	16 Dez–15 Apr	Anfang Juli - ca Mitte Oktober
Melchsee-Frutt–Balmeregghorn	☎9 00–16 00, Ⓐ9 00–12 00, Ⓐ <b>10</b> 13 00–16 00	9 00–12 00, <b>10</b> 13 00–16 00
<b>10</b> Bei Andrang über Mittag durchgehender Betrieb	Wochenendbetrieb ab ca Anfang Juli bis Anfang Oktober. Während der Schulferienzeit vom 7 Juli–19 Aug und 29 Sep–14 Okt täglich. Für Gruppen auf Voranmeldung täglich möglich	<b>SSMB, Kerns,</b> ☎ 041 669 70 60 Fax 041 669 70 69 <b>Autom. Wetter-/Schneebericht:</b> ☎ 041 669 70 70 <a href="mailto:sportbahnen@melchsee-frutt.ch">sportbahnen@melchsee-frutt.ch</a>
20 Min von  (2525) L 1950 m, H 350 m, F 20 Min		
Im Winter Skiliftbetrieb, nur für Ski- und Snowboardfahrer		

**2527 Distelboden (Melchsee-Frutt)–Bonistock** 

↑

	16 Dez–15 Apr	16 Juni–21 Okt
Distelboden–Bonistock	<b>10</b> 8 30–16 00 alle 30 Min, 16 20	9 30–16 30 alle 30 Min
Bonistock–Distelboden	<b>10</b> 8 35–16 05 alle 30 Min	9 35–11 35 alle 30 Min, 12 25, 12 55, 13 05–16 35 alle 30 Min
<b>10</b> Bei starker Frequenz durchgehender Betrieb	Bei günstiger Witterung verkehrt die Luftseilbahn am Wochenende <b>vor</b> Fahrplanbeginn, an Sonntagen nach Beendigung des Sommerfahrplanes sowie an Wochenenden vor Beginn des Winterfahrplanes nach örtlicher Publikation	<b>LDB, Kerns</b> ☎ 041 669 70 60 Fax 041 669 70 69 <b>Autom. Wetter-/Schneebericht</b> ☎ 041 669 70 70 <a href="mailto:sportbahnen@melchsee-frutt.ch">sportbahnen@melchsee-frutt.ch</a>
20 Min von  (2525) L 1008 m, H 260 m, F 4 Min		
<b>SOMMERFAHRPLAN</b> : Bei schlechtem Wetter von Montag-Freitag kann der Betrieb der Luftseilbahn eingestellt werden, jedoch nicht während der Sommerferienzeit vom 7 Juli–19 Aug 2007		