


2611 Alpe Fracch (San Bernardino)–Confin Basso  www.fahrplanfelder.ch 2007

**Da metà novembre a metà aprile:
con condizioni di neve favrevoli:**

Alpe Fracch–Confin Basso	830–1600		
4 min da  (San Bernardino Posta, 625.15, 900.80, 940.30) L 1220 m, Di 316 m, Dp 4 min	metà aprile–metà novembre 2007 servizio sospeso	FFCB, San Bernardino ☎ 091 822 83 83 / 822 83 85	
	Seggiovìa Pan de Zucher Solo per sciatori, uguale orario come la telecabina		




2615 Arvigo–Braggio 

2 min da  (625.25) L 891 m, Di 480 m, Dp 6 min	esercizio automatico 24 ore su 24	KIABr, Arvigo ☎ 091 828 10 60 / 822 99 11 Natel 079 252 26 81 Concessione cantonale
--	-----------------------------------	---

2616 Selma–Landarenca 

2 min da  (625.25) L 737 m, Di 362 m, Dp 5 min	esercizio automatico 24 ore su 24	KISL, Selma ☎ 091 828 10 76 / 822 99 11 Natel 079 252 26 81 Concessione cantonale
--	-----------------------------------	---


2620 Locarno–Madonna del Sasso 

	10 dic 06–31 mar, 1 nov–8 dic 07	1 apr–31 ott
Locarno–Madonna del Sasso	715–1945 ogni 30 min	700–2000 ogni 15 min, 2030, 2100, 10 21 30, 10 22 00, 11 22 30, 11 23 00, 11 23 30, 11 00
10 1 mag–30 set 11 1 lug–31 ago	In caso di forte affluenza di viaggiatori, corse continue senza rispetto dell'orario, con soppressione delle stazioni intermedie.	FLMS, Locarno ☎ 091 751 11 23/24 telefax 091 752 14 63 funicolare.locarno@bluewin.ch
2 min da  (620, 632)   L 825 m, Di 173 m, Dp 6 min		

2621 Orselina–Cardada 

	21 dic–4 mar	5 mar–4 nov
Orselina–Cardada	10 800–1800 ogni 30 min, 11 900–1800 ogni 30 min, 10 1900, 10 2000	12 800–1800 ogni 30 min, 13 800–1800 ogni 30 min, 14 900–1800 ogni 30 min, 13 1900, 12 1900, 13 2000, 12 2000
10 venerdì, sabato, domenica, giorni festivi, vacanze di natale e carnevale 11 lunedì a giovedì 12 1 giu–30 sett tutti giorni 13 Marzo, Aprile, Maggio, Ottobre, Novembre venerdì, sabato, domenica, giorni festivi	14 Marzo, Aprile, Maggio, Ottobre, Novembre lunedì-giovedì 3 min da  (2620, ) L 2050 m, Di 945 m, Dp 6 min fino 20 dicembre 2006 in revisione. 5 novembre - 16 dicembre 2007 chiuso per revisioni	CIT, Orselina ☎ 091 735 30 30 Fax 091 735 30 31 www.cardada.ch info@cardada.ch

2622 Cardada–Cimetta 

	21 dic–4 mar lunedì a giovedì CHIUSA SEGGIOVIA	5 mar–4 nov
Cardada–Cimetta	10 915–1230, 1330–1650	915–1230, 1330–1650
10 venerdì, sabato, domenica, giorni festivi, vacanze di natale e carnevale (8.45 se si scia) 5 min da  (2621) L 919 m, Di 314 m, Dp 5 min	in caso di brutto tempo il servizio viene interrotto fino 20 dicembre 2006 in revisione. 5 novembre - 16 dicembre 2007 chiuso per revisione	CIT, Orselina ☎ 091 735 30 30 Fax 091 735 30 31 www.cardada.ch info@cardada.ch