


2611 Alpe Fracch (San Bernardino)-Confin Basso  www.fahrplanfelder.ch 2007

**Da metà novembre a metà aprile:
con condizioni di neve favrevoli:**

Alpe Fracch-Confin Basso	830-1600		
4 min da  (San Bernardino Posta, 625.15, 900.80, 940.30) L 1220 m, Di 316 m, Dp 4 min	metà aprile-metà novembre 2007 servizio sospeso	FFCB, San Bernardino ☎ 091 822 83 83 / 822 83 85	
	Seggiovina Pan de Zucher Solo per sciatori, uguale orario come la telecabina		




2615 Arvigo-Braggio 

2 min da  (625.25) L 891 m, Di 480 m, Dp 6 min	esercizio automatico 24 ore su 24	KIABr, Arvigo ☎ 091 828 10 60 / 822 99 11 Natel 079 252 26 81 Concessione cantonale
--	-----------------------------------	---

2616 Selma-Landarenca 

2 min da  (625.25) L 737 m, Di 362 m, Dp 5 min	esercizio automatico 24 ore su 24	KISL, Selma ☎ 091 828 10 76 / 822 99 11 Natel 079 252 26 81 Concessione cantonale
--	-----------------------------------	---


2620 Locarno-Madonna del Sasso 

	10 dic 06-31 mar, 1 nov-8 dic 07	1 apr-31 ott
Locarno-Madonna del Sasso	715-1945 ogni 30 min	700-2000 ogni 15 min, 2030, 2100, 10 21 30, 10 22 00, 11 22 30, 11 23 00, 11 23 30, 11 00
10 1 mag-30 set 11 1 lug-31 ago	In caso di forte affluenza di viaggiatori, corse continue senza rispetto dell'orario, con soppressione delle stazioni intermedie.	FLMS, Locarno ☎ 091 751 11 23/24 telefax 091 752 14 63 funicolare.locarno@bluewin.ch
2 min da  (620, 632)   L 825 m, Di 173 m, Dp 6 min		

2621 Orselina-Cardada 

	21 dic-4 mar	5 mar-4 nov
Orselina-Cardada	10 800-1800 ogni 30 min, 11 900-1800 ogni 30 min, 10 1900, 10 2000	12 800-1800 ogni 30 min, 13 800-1800 ogni 30 min, 14 900-1800 ogni 30 min, 13 1900, 12 1900, 13 2000, 12 2000
10 venerdì, sabato, domenica, giorni festivi, vacanze di natale e carnevale 11 lunedì a giovedì 12 1 giu-30 sett tutti giorni 13 Marzo, Aprile, Maggio, Ottobre, Novembre venerdì, sabato, domenica, giorni festivi	14 Marzo, Aprile, Maggio, Ottobre, Novembre lunedì-giovedì 3 min da  (2620, ) L 2050 m, Di 945 m, Dp 6 min fino 20 dicembre 2006 in revisione. 5 novembre - 16 dicembre 2007 chiuso per revisioni	CIT, Orselina ☎ 091 735 30 30 Fax 091 735 30 31 www.cardada.ch info@cardada.ch

2622 Cardada-Cimetta 

	21 dic-4 mar lunedì a giovedì CHIUSA SEGGIOVIA	5 mar-4 nov
Cardada-Cimetta	10 9 15-12 30, 13 30-16 50	9 15-12 30, 13 30-16 50
10 venerdì, sabato, domenica, giorni festivi, vacanze di natale e carnevale (8.45 se si scia) 5 min da  (2621) L 919 m, Di 314 m, Dp 5 min	in caso di brutto tempo il servizio viene interrotto fino 20 dicembre 2006 in revisione. 5 novembre - 16 dicembre 2007 chiuso per revisione	CIT, Orselina ☎ 091 735 30 30 Fax 091 735 30 31 www.cardada.ch info@cardada.ch