







2970 St. Moritz–Chantarella–Corviglia–Piz Nair  , 3 Sektionen

	10 Dez–15 Apr sowie ab 1 Dez 2007	16 Juni–7 Okt
St. Moritz SMBB–Piz Nair	815–1600 alle 15 Min, <u>10</u> 16 15, <u>11</u> 17 00	820–1600 alle 20 Min, <u>10</u> 1620, <u>11</u> 1640, <u>11</u> 1700
Piz Nair–St. Moritz SMBB	905–1620 alle 15 Min, 16 45, <u>12</u> 17 10, <u>13</u> 17 20	905–1625 alle 20 Min, 16 50, <u>12</u> 17 10, <u>13</u> 17 20
<u>10</u> Nur bis Corviglia <u>11</u> Nur bis Chantarella <u>12</u> Ab Corviglia <u>13</u> Ab Chantarella	15 Min von  (940) L 4555 m, H 1247 m, F 32 Min (inkl. Umsteigezeiten) Zwischenstationen: 1. Sektion bis Chantarella, 2. Sektion bis Corviglia 3. Sektion bis Piz Nair	SMBB, St. Moritz ☎ 081 836 50 50 www.corviglia.com info@corviglia.com



2976 Celerina–Marguns 

	10 Dez–15 Apr sowie ab 1 Dez 2007	23 Juni–12 Okt
Celerina–Marguns	800–1600	800–1215, 1315–1700
	6 Min von  (940, 960) 15 Min von  (950 Celerina Staz)	CBB, Celerina ☎ 081 839 80 15

2980 Punt Muragl–Muottas Muragl 

	16 Dez–9 Apr sowie 9 Juni–21 Okt
Punt Muragl–Muottas Muragl	745, 810–1740 alle 30 Min
Bei Bedarf auch Zwischenfahrten	4 Min von  (950) L 2199 m, H 709 m, F 10 Min
Abendfahrten ☎ 081 842 82 32 Fax 081 842 82 90 Dez-Apr und Juli-Sep 18 10-22 40 alle 30 Min und 23 00 Juni und Okt auf Anfrage	Auf Engadin Bus-/RhB-Anschlüsse kann nicht gewartet werden
	MMB, Samedan ☎ 081 842 83 08 Fax 081 842 65 71

2982 Pontresina–Alp Languard 

	Im Winter geschlossen	9 Juni–21 Okt
Pontresina–Alp Languard		<u>10</u> 830–1715
<u>10</u> letzte Talfahrt 17 30	15 Min von  (950, 960)  (940,80) L 1358 m, H 485 m, F 10 Min	SPL, Pontresina ☎ 081 842 62 55 alplanguard@deep.ch

2985 Bernina Diavolezza–Diavolezza 

	10 Dez–17 Feb	18 Feb–10 März	11 März–1 Mai
Bernina Diavolezza–Diavolezza	900–1600 alle 15 Min	830–1630 alle 15 Min	830–1700 alle 15 Min
	11 Juni–31 Aug	1–28 Sep	29 Sep–14 Okt
Bernina Diavolezza–Diavolezza	<u>10</u> 158 00, <u>11</u> 830–1000 alle 30 Min, <u>12</u> 830–1700 alle 30 Min, <u>13</u> 1020–1500 alle 20 Min, <u>10</u> 15 11 45, <u>11</u> 1530–1730 alle 30 Min, <u>16</u> 17 00	<u>13</u> 830–1700 alle 30 Min, <u>14</u> 830–1000 alle 30 Min, <u>14</u> 1020–1500 alle 20 Min, <u>14</u> 1530–1700 alle 30 Min	830–1200 alle 30 Min, 1300–1630 alle 30 Min
<u>10</u> 11–15 Juni <u>11</u> 30 Juni–31 Aug <u>12</u> 16–29 Juni <u>13</u> 10–28 Sep <u>14</u> 1–9 Sep <u>15</u> Nur Bergfahrt	<u>16</u> 11–15 Juni; Nur Talfahrt 2–10 Juni für Gruppen auf Anfrage RhB-Anschlüsse werden nicht abewartet	3 Min von  (950) L 3574 m, H 882 m, F 10 Min LBD, Pontresina ☎ 081 839 39 39	