




2246.1 Turtmann–Unterems–Oberems 

 Turtmann–Oberems 10 600, 630, 645, 700, 11 720, 745, 800, 850, 945, 1000, 1100, 11 1130, 1155, 11 1215, 1250, 1310, 1350, 1450, 1545, 1610, 1645, 1700, 11 1715, 1745, 1755, 1840, 1900, 11 1930, 1955, 2030, 10 2050

10 Nur mit Voranmeldung bis 19 00
11 Mit Voranmeldung spätestens 60 Min. vor fahplanmässiger Abfahrt (Montag–Samstag)

L 1947 m, H 694 m, F 13 Min

12 Min von  (100)
1 Min  (12.483, 12.491)

Wichtig

Busbetrieb & Taxi Oberems-Gruben-Turtmannal, siehe Fahrplanfeld 2246.2

Revisionsarbeiten


Jeweils am 2. Donnerstag des Monats wird der Betrieb eingeschränkt.
(2. Woche Mai und Oktober Revisionswoche)

Spezialfahrten

auf Voranmeldung (24 Std im Voraus)



Bei Wind und Verkehrsandrang sind die Fahrzeiten nicht garantiert



LTUO & Bus Oberems

 027 932 15 50

2246.2 Oberems–Gruben VS Busbetrieb "Turtmannal"

20 Juni–21 Sep

 **Oberems, Seilbahn Gruben VS**  | 10 813 | 1013 | 7 1313 | 1713 | 828 | 1028 | 7 1328 | 1728 |


 **Gruben VS Oberems, Seilbahn**  | 10 830 | 1030 | 7 1330 | 1730 | 845 | 1045 | 7 1345 | 1745 |

10 **Rufbus-Betrieb** vom 20–30 Juni und 1–21 Sep. Anmeldung spätestens 60 Min vor fahplanmässiger Abfahrt; täglich vom 1 Juli–31 Aug


1 Min von  (2246.1)

Halt auf Verlangen


Wasserleite-Ergisch
Hübschweidli
Grindji-Sand

Extrakurse und Taxi auf Voranmeldung  027 932 15 50

LTUO, Oberems




 027 932 15 50

2247 Gampel–Jeizinen 

 Gampel–Jeizinen *610, 650, *740, +810, *830, 845, 10 930, 1015, 1115, +1130, *1200, 1300, 1330, +1400, 1430, 1530, 1610, 1700, 1800, 1915, 2015, 10 2100, 10 2145

10 17 Dez–24 Feb, 16 Juni–17 Aug

L 1957 m, H 885 m, F 8.5 Min

25 Min vom  (100)
1 Min  (12.491)
500 m  (12.591)


Revisionsarbeiten

Jeweils am 3. Donnerstag des Monats ist der Betrieb wegen Revision eingeschränkt


Spezialfahrten

auf Voranmeldung (24 Std im Voraus)

LJG, Gampel



 027 932 12 65

2250 Raron–Eischoll 

 Raron–Eischoll 10 520, 555, 620, *640, 700, *730, 755, 10 825, 855, 925, 955, 1025, 1055, 1125, 1155, *1223, 1255, 1323, 1355, 1425, 1455, 1525, 1615, 1625, 1655, 1725, 1755, 1825, 1855, 1925, 11 2023, 11 2123

10 Nur mit Voranmeldung bis 19 00
11 An * normaler Betrieb, jedoch an + nur bei Voranmeldung bis 19 00

L 1778 m, H 610 m, F 8 Min

5 Min von  (100)
1 Min von  (12.491)

Revisionsarbeiten

Jeweils am 2. Mittwoch des Monats wird der Betrieb eingeschränkt


Von 17 00 bis 19 30 haben ankommende Züge und Busse Anschluss an die Bahn

Spezialfahrten

auf Voranmeldung (24 Std im Voraus)

Bei Wind und Verkehrsandrang sind die Fahrzeiten nicht garantiert

LRE, Eischoll

 027 934 21 04 / 934 11 54