



2397–2408 BERNER OBERLAND

2397 Gsteig–Sanetsch 

14 Juni–19 Okt

Innergsteig–Sanetsch-
Stausee 830–1700

L 2066 m, H 852 m, F 11 Min

Gsteig-Innergsteig:
20 Min von  (12.180)Sanetsch-Stausee–Sanetsch:
10 Min von  (12.344)**Betriebseinstellung**

Bei starkem Wind oder sonstigen besonderen Verhältnissen kann der Bahnbetrieb jederzeit eingestellt werden

Fahrten in der Regel ab 4 Personen. Gruppen ab 10 Personen werden auf Anmeldung befördert
☎ 033 755 85 75. Zur Vermeidung von Warteschlangen kann an stark frequentierten Tagen für Talfahrten am Nachmittag reserviert werden. Anmeldung bei der Bergstation ab 15 Uhr

Die Sommer-Abonnemente von "Gstaad Mountain Rides" ausgenommen "easy acces card" sind gültig

KIGS, Gsteig
☎ 033 755 85 75
Fax 033 755 85 76
Kantonale Konzession2398 Reusch–Oldenegg–Cabane-des-Diablerets  , 2 Sektionen


5 juil–31 août

Reusch–Oldenegg 900–1640 alle 20 Min



Oldenegg–Reusch 920–1700 alle 20 Min

L 1624 m, H 572 m, F 6 Min

1 Min von  (12.180)**Übrige Zeit via Col-du-Pillon**
siehe Feld 2085Oldenegg–Cabane-des-Diablerets:
 in Betrieb nur Bergfahrt für Skifahrer**Glacier 3000, Les Diablerets**
☎ 0848 00 3000/ 024 492 09 23
www.glacier3000.ch
info@glacier3000.ch2405 Mülünen–Niesen Kulm , 2 Sektionen

1 Mai–16 Nov

Mülünen	800	830	900	930	30 Min alle	1700	10 1730	10 1800	10 1830	10 1900	10 1930
Schwandegg	815	845	915	945		1715	↗ 1745	↗ 1815	↗ 1845	↗ 1915	↗ 1945
Niesen Kulm	830	900	930	1000		1730	10 1800	10 1830	10 1900	10 1930	10 2000




Niesen Kulm	815	845	915	945	30 Min alle	1745	10 1815	10 1845	10 2000	10 2100	10 2130	10 2200	10 2230
Schwandegg	830	900	930	1000		1800	↗ 1830	↗ 1900	↗ 2015	↗ 2115	↗ 2145	↗ 2215	↗ 2245
Mülünen	845	915	945	1015		1815	10 1845	10 1915	10 2030	10 2130	10 2200	10 2230	10 2300

Niesen Kulm	10 2300
Schwandegg	↗ 2315
Mülünen	10 2330

10 ⑤, ⑥ vom 9 Mai–28 Juni;
③, ⑤, ⑥ vom 2 Juli–15 Nov

L 3499 m, H 1643 m

2 Min von  (300)

Bei starkem Andrang verkehren die Kurse alle 15 Minuten ohne Rücksicht auf den Fahrplan

Betrieb eingestellt
12.11.07 - 30.04.08
und ab 17.11.08**Abend-Extrafahrten** für Gruppen nach Vereinbarung**NB, Mülünen**
☎ 033 676 77 11
Fax 033 676 77 12
www.niesen.ch
info@niesen.ch2408 Kiental–Ramslauenen 

22 Dez–16 März

10 Mai–12 Okt

Kiental–Ramslauenen 900–1615

800–1700

L 1405 m, H 483 m, F 15 Min

7 Min von  (31.220)**Betriebsverlängerung**
im Herbst je nach Verhältnissen**SKRa, Kiental**
☎ 033 676 11 15 / 676 25 73