



## 2397–2408 BERNER OBERLAND

2397 Gsteig–Sanetsch 

14 Juni–19 Okt

Innergsteig–Sanetsch-  
Stausee 830–1700

L 2066 m, H 852 m, F 11 Min

Gsteig-Innergsteig:  
20 Min von  (12.180)Sanetsch-Stausee–Sanetsch:  
10 Min von  (12.344)**Betriebseinstellung**

Bei starkem Wind oder sonstigen besonderen Verhältnissen kann der Bahnbetrieb jederzeit eingestellt werden

Fahrten in der Regel ab 4 Personen. Gruppen ab 10 Personen werden auf Anmeldung befördert  
**☎ 033 755 85 75.** Zur Vermeidung von Warteschlangen kann an stark frequentierten Tagen für Talfahrten am Nachmittag reserviert werden. Anmeldung bei der Bergstation ab 15 Uhr

Die Sommer-Abonnemente von "Gstaad Mountain Rides" ausgenommen "easy acces card" sind gültig

**KIGS, Gsteig**  
**☎ 033 755 85 75**  
**Fax 033 755 85 76**  
**Kantonale Konzession**2398 Reusch–Oldenegg–Cabane-des-Diablerets  , 2 Sektionen


5 juil–31 août

Reusch–Oldenegg 900–1640 alle 20 Min



Oldenegg–Reusch 920–1700 alle 20 Min

L 1624 m, H 572 m, F 6 Min

1 Min von  (12.180)**Übrige Zeit via Col-du-Pillon**  
siehe Feld 2085Oldenegg–Cabane-des-Diablerets:  
 in Betrieb nur Bergfahrt für Skifahrer**Glacier 3000, Les Diablerets**  
**☎ 0848 00 3000/ 024 492 09 23**  
**www.glacier3000.ch**  
**info@glacier3000.ch**2405 Mülönen–Niesen Kulm , 2 Sektionen

1 Mai–16 Nov

<b>Mülönen</b>	800	830	900	930	alle 30 Min	1700	<del>10</del> 1730	<del>10</del> 1800	<del>10</del> 1830	<del>10</del> 1900	<del>10</del> 1930
Schwandegg	815	845	915	945		1715	↗ 1745	↗ 1815	↗ 1845	↗ 1915	↗ 1945
<b>Niesen Kulm</b>	830	900	930	1000		1730	<del>10</del> 1800	<del>10</del> 1830	<del>10</del> 1900	<del>10</del> 1930	<del>10</del> 2000




<b>Niesen Kulm</b>	815	845	915	945	alle 30 Min	1745	<del>10</del> 1815	<del>10</del> 1845	<del>10</del> 2000	<del>10</del> 2100	<del>10</del> 2130	<del>10</del> 2200	<del>10</del> 2230
Schwandegg	830	900	930	1000		1800	↗ 1830	↗ 1900	↗ 2015	↗ 2115	↗ 2145	↗ 2215	↗ 2245
<b>Mülönen</b>	845	915	945	1015		1815	<del>10</del> 1845	<del>10</del> 1915	<del>10</del> 2030	<del>10</del> 2130	<del>10</del> 2200	<del>10</del> 2230	<del>10</del> 2300

<b>Niesen Kulm</b>	<del>10</del> 2300
Schwandegg	↗ 2315
<b>Mülönen</b>	<del>10</del> 2330

**10** ⑤, ⑥ vom 9 Mai–28 Juni;  
③, ⑤, ⑥ vom 2 Juli–15 Nov

L 3499 m, H 1643 m

2 Min von  (300)

Bei starkem Andrang verkehren die Kurse alle 15 Minuten ohne Rücksicht auf den Fahrplan

**Betrieb eingestellt**  
12.11.07 - 30.04.08  
und ab 17.11.08**Abend-Extrafahrten** für Gruppen nach Vereinbarung**NB, Mülönen**  
**☎ 033 676 77 11**  
**Fax 033 676 77 12**  
**www.niesen.ch**  
**info@niesen.ch**2408 Kiental–Ramslauenen 

22 Dez–16 März

10 Mai–12 Okt

Kiental–Ramslauenen 900–1615

800–1700

L 1405 m, H 483 m, F 15 Min

7 Min von  (31.220)**Betriebsverlängerung**  
im Herbst je nach Verhältnissen**SKRa, Kiental**  
**☎ 033 676 11 15 / 676 25 73**