



**2442 Grindelwald-Pfingstegg** 

	26 Apr-14 Juni	15 Juni-21 Sep	22 Sep-26 Okt
Grindelwald-Pfingstegg	900-1730	800-1900	900-1730
15 Min von  (312) L 1046 m, H 360 m, F 5 Min		Rodelbahn: Vor/Nachsaison täglich von 11 00 bis 17 00 Hauptsaison täglich 11 00 bis 18 00 Bei Regenwetter bleibt die Rodelbahn geschlossen.	LGP, Grindelwald ☎ 033 853 26 26 Fax 033 853 26 23 www.pfingstegg.ch info@pfingstegg.ch
Je nach Witterung bleiben Fahrplanänderungen vorbehalten			
Der Bahnbetrieb ist vom 9 Dez 2007-25 April und vom 27 Okt-Ende April 09 eingestellt			


**2445 Grindelwald Grund-Männlichen**  2 Sektionen

	*) 8 Dez 07-25 Jan, *) ab 6 Dez 08	26 Jan-13 Apr
Grindelwald Grund-Männlichen	800-1600	800-1630
Männlichen-Grindelwald Grund	800-1630	800-1700
Grindelwald Grund-Männlichen	31 Mai-30 Sep	1-26 Okt
Grindelwald Grund-Männlichen	800-1700	830-1630
Männlichen-Grindelwald Grund	800-1730	830-1700
5 Min von  (312) L 6239 m, H 1282 m, F 30 Min	Benützung der Rollstuhlgondeln Vorankündigung empfehlenswert ☎ 033 854 80 80 Fax 033 854 80 88	GGM, Grindelwald ☎ 033 854 80 80 Automatischer Schnee- und Wetterbericht ☎ 033 828 70 78 www.maennlichen.ch mail@maennlichen.ch
Zwischenstation: Holenstein		
*) bei günstigen Schneebedingungen evtl Wochenende 24/25 Nov 07 Wochenende 1/2 Dez 07 Wochenende 29/30 Nov 08		

**2455 Wengen-Männlichen** 

	8 Dez 07-25 Jan, 29+30 Nov *), ab 6 Dez 08	26 Jan-13 Apr
Wengen-Männlichen	830-1615 alle 15 Min	815-1645 alle 15 Min
Männlichen-Wengen	830-1630 alle 15 Min	815-1700 alle 15 Min
Wengen-Männlichen	31 Mai-30 Sep	1-26 Okt
Wengen-Männlichen	800-1715 alle 15 Min	800-1645 alle 15 Min
Männlichen-Wengen	800-1730 alle 15 Min	800-1700 alle 15 Min
2 Min von  (311) L 1900 m, H 930 m, F 5 Min	Bei Bedarf durchgehender Betrieb: Bei schlechtem Wetter kann der Betrieb eingeschränkt werden. In der Nachsaison kann der Betrieb bei schlechter Witterung vorzeitig eingestellt werden. Extradfahrten auf Bestellung. Schnee-, Pisten- u. Wanderbericht: ☎ 033 828 70 78	LWM, Wengen ☎ 033 855 29 33 Fax 033 855 35 10 www.maennlichen.ch info@maennlichen.ch
*) bei günstigen Schneebedingungen		

**2458 Isenfluh-Sulwald** 

Isenfluh-Sulwald	700, 745-1045 alle 30 Min, 1130, 1230, 1315-1815 alle 30 Min	
3 Min von  (31,142) L 781 m, H 436 m, F 5 Min	Bei Verkehrsandrang Zwischenfahrten Extradfahrten auf Vorankündigung	KIIS, Isenfluh ☎ 033 855 22 49 Kantonale Konzession