

2485.1 Twing (Hasliberg)–Käserstatt ↗**8 Dez 2007–6 Apr 2008
sowie ab 8 Dez 2008****7 Juni–26 Okt**

Twing–Käserstatt

800–1615

830–1715



Käserstatt–Twing


800–1700

830–1715

1 Min von  (31.151)
L 2414 m, H 662 m, F 9 MinEingeschränkter Betrieb bei
ungünstiger Witterung**LTK, Hasliberg Wasserwendi**
☎ 033 972 51 10Betrieb wegen Revision
eingestellt vom:
7 Apr-6 Juni 2008 und
27 Okt-7 Dez 2008Frühere Betriebsaufnahme bei
günstigen Schneeverhältnissen im
Dezember möglich**2485.2 Käserstatt–Hochsträss** ↖**8 Dez 2007–6 Apr 2008 sowie ab 8 Dez 2008**

Käserstatt–Hochsträss

830–1615

1 Min von  (2485.1)
L 1537 m, H 355 m, F 5 MinFrühere Betriebsaufnahme bei
günstigen Schneeverhältnissen im
Dezember möglich**LTK, Hasliberg Wasserwendi**
☎ 033 972 51 10**Der Betrieb ist im Sommer 2008
eingestellt.**
Info ☎ 033 972 51 10**2500 Marbach–Marbachegg** ↗**8 Dez–24 März****10 Mai–18 Okt**

Marbach–Marbachegg

830–1700

830–1730


1 Min von  (60.251)
L 1980 m, H 588 m, F 7 Min**LMM, Marbach**
☎ 034 493 33 88 / 493 37 95
Fax 034 493 33 88
Autom. Auskunftsdienst
☎ 034 493 36 37

Rollstuhlgängig


2503 Sörenberg–Rossweid ↗**Skisaison****28 Juni–19 Okt
bei Bedarf an Wochenenden
durchgehender Betrieb**

Sörenberg–Rossweid


830–1630

915, 1015, 1115, 1215, 1315, 1415,
1515, 1615, 17001 Min von  (60.241)
L 1475 m, H 305 m, F 6 Min


Extrafahrten nach Vereinbarung

LSöR, Sörenberg
☎ 041 488 21 21**2505 Sörenberg Schönenboden–Brienzer Rothorn** ↖**Wintersaison****14 Juni–26 Okt**Sörenberg–Schönenboden–
Brienzer Rothorn830–1600 alle 30 Min,  1630815, 840, 915, 940, 1015, 1040, 1115,
1140, 1240, 1315, 1340, 1415, 1440,
1515, 1540, 1615, 1700Brienzer Rothorn–Sörenberg–
Schönenboden

830–1700 alle 30 Min

815, 840, 915, 940, 1015, 1040, 1115,
1140, 1240, 1315, 1340, 1415, 1440,
1515, 1540, 1615, 1640, 1730 8–24 März

Bei Andrang 10-Minuten-Betrieb

Betrieb wegen Revision ab
Ende Wintersaison bis 13 Juni 2008
und ab 27 Okt bis Anfang Winter-
saison eingestellt1 Min von  (60.241)
L 2740 m, H 1040 m, F 10 MinBei schlechtem Wetter, Sturm und
Gewitter können einzelne Kurse
ausfallen, bzw kann der Betrieb
eingestellt werden.**LSöR, Sörenberg**
☎ 041 488 15 60Extrafahrten nach Vereinbarung:
☎ 041 488 15 60,
Telefax 041 488 23 23