

2590 Treib-Seelisberg 

	9 Dez–20 März, 20 Okt–13 Dez	21 März–24 Mai, 22 Sep–19 Okt	25 Mai–21 Sep
Treib-Seelisberg	Ⓐ 7 18, 8 40, <u>16</u> 9 54, 11 05, 11 27, 12 17, <u>16</u> 12 54, +13 50, ✕ 14 40, † 15 05, ✕ 16 27, <u>16</u> 16 54, 18 05, 18 27	<u>16</u> 7 15, 8 25, 8 55, <u>10</u> 9 35, <u>11</u> 10 20, 10 43, <u>11</u> 10 58, 11 15, <u>12</u> 11 38, 12 30, <u>13</u> 12 48, <u>13</u> 12 57, 13 18, 13 40, 13 55, 14 30, 14 50, 15 02, 15 18, 15 40, 15 54, 16 08, 16 30, <u>11</u> 16 45, 17 28, 18 33, <u>16</u> 18 54	<u>16</u> 7 15, 8 25, 8 55, 9 35, 10 20, 10 43, 10 58, 11 15, <u>11</u> 11 38, 12 30, 12 48, 13 00, 13 18, 13 40, 14 02, 14 30, 14 50, 15 02, 15 18, 15 40, 15 54, 16 08, 16 30, 16 45, 17 28, 18 33, <u>16</u> 18 54, 19 33
Seelisberg–Treib	<u>16</u> 6 32, Ⓐ 7 18, <u>17</u> 8 54, 9 40, 10 50, 12 00, 12 40, † 13 35, <u>17</u> 14 54, ✕ 16 15, 16 40, <u>17</u> 17 54	<u>16</u> 6 32, 8 10, 8 42, <u>10</u> 9 20, <u>11</u> 10 00, 10 20, <u>11</u> 10 43, 10 58, <u>12</u> 11 15, 12 12, <u>13</u> 12 30, <u>13</u> 12 48, 12 57, 13 18, 13 40, 13 55, 14 30, 14 50, 15 02, 15 18, 15 40, <u>17</u> 15 54, 16 08, <u>11</u> 16 30, 17 10, 18 18	<u>16</u> 6 32, 8 10, 8 42, 9 20, 10 00, 10 20, 10 43, 10 58, 11 15, <u>11</u> 11 38, 12 12, 12 30, 12 48, 13 00, 13 18, 13 40, 14 02, 14 30, 14 50, 15 02, 15 18, 15 40, <u>17</u> 15 54, 16 08, 16 30, 17 10, 18 18, 18 42, 19 18

10 1–24 Mai, 22 Sep–19 Okt**11** † vom 23 März–27 Apr; Ⓚ–Ⓞ

vom 1–24 Mai, 22 Sep–19 Okt sowie

21 März

12 Ⓚ vom 22 März–27 Apr; Ⓚ–Ⓞ

vom 1–24 Mai, 22 Sep–19 Okt sowie

21 März

13 † vom 23 März–18 Mai; Ⓚ–Ⓞ

vom 22 Sep–19 Okt sowie 21 März

14 Ⓞ vom 25 Mai–29 Juni, 31 Aug–21

Sep; Ⓚ–Ⓞ vom 1 Juli–24 Aug

15 Ⓐ sowie 2 Jan

An Samstagen nur gegen

Vorankündigung bis Freitag

15 00 Uhr, ☎ 041 820 15 63

16 PostAuto wartet Bahn-Anschluss



bei Bedarf ab

17 Bahn wartet PostAuto-Anschluss

bei Bedarf ab, Schiffsanschluss in

Treib nach Möglichkeit

gewährleistet

1 Min von  (3600),1 Min von  (60.311)

L 1149 m, H 332 m, F 6 bzw 8 Min

Bergbahn infolge Revisionsarbeiten

vom 3-7 und 10-12 März

eingestellt. Ersatz mit Kleinbus

gemäss Bahnfahrplan.

Velotransport in dieser Zeit nicht

möglich

Transport von Rollstühlen und

Velos möglich

TSB, Seelisberg

☎ 041 820 15 63

Telefax 041 820 49 07


Wetter ☎ 041 820 15 34

www.seelisberg.com

tsb@seelisberg.com

2591 Attinghausen (Ballweg)–Brüsti  2 Sektionen

	9 Dez–6 Juni, 20 Okt–13 Dez	7 Juni–19 Okt
Attinghausen–Brüsti	7 00, 7 15–11 45 alle 30 Min, <u>10</u> 13 00, 13 15–17 45 alle 30 Min	7 00, 7 15–11 45 alle 30 Min, 13 15–19 45 alle 30 Min
Brüsti–Attinghausen	7 00, 7 15–11 45 alle 30 Min, <u>10</u> 12 55, 13 15–17 45 alle 30 Min	7 00, 7 15–11 45 alle 30 Min, 13 15–19 45 alle 30 Min

10 bei Skibetrieb1 Min von  (60.402)

L 2827 m, H 1060 m, F 15 Min

Zusätzliche Fahrten in den

Zwischenzeiten bei mind.

4 zahlenden erwachsenen Personen

Reduzierter Fahrbetrieb in den

Monaten April und Mai und

November:

07 15, 07 45, 08 15, 11 45, 13 15,

16 15, 17 15, 17 45

Auskunft über ☎ 041 870 14 61

Fahrten ausserhalb des Fahrplans

sind auf Voranmeldung möglich

Zwischenstation: Kohlplatz

Die Sektion Ballweg/Kohlplatz hat

immer Anschluss auf den Fahrplan

Kohlplatz/Brüsti

KIAB, Attinghausen

☎ 041 870 14 61


Fax 041 870 17 46

www.attinghausen-

tourismus.ch

Kantonale Konzession

2592 Flüelen–Eggberge 

Flüelen–Eggberge	<u>10</u> 7 00, 7 30, 8 00, 8 30, 9 00, 9 30, 10 00, 10 30, 11 00, 11 30, 12 00, 13 00, 13 30, 14 00, 14 30, 15 00, 15 30, 16 00, 16 30, 17 00, 17 30, 18 00, 19 00, <u>10</u> 20 00	
10 1 Juni–30 Sep	Eingeschränkter Fahrbetrieb ca. 1 Woche im April und November vorbehalten	LFE, Flüelen ☎ 041 870 15 49 www.eggberge.ch mail@eggberge.ch
15 Min von  L 1876 m, H 1010 m, F 9 Min	Extrafahrten nach Vereinbarung	