











2227 Montana–Grand-Signal–Cry-d'Er , 2 sections

	14 déc–19 avr	21 nov–12 déc
↑ Montana–Cry-d'Er	10 8 45–16 15	10 8 45–16 15
↓ Cry-d'Er–Montana	10 8 45–16 30	10 8 45–16 30
<p> Selon conditions d'enneigement</p> <p>Station intermédiaire Grand-Signal (embarquement et débarquement assurés)</p> <p>15 min de  (2225) 3 min de  (12.421, 422) 1.sect.:L 600m, Dn 200m, Dp 4 min 2.sect.:L 1200m, Dn 700m, Dp 9 min</p> <p>Télésièges: Pas-du-Loup et Nationale Réservé aux skieurs</p> <p>CMA, Crans-Montana ☎ 027 485 89 10 www.mycma.ch info@mycma.ch</p>		




2230 Montana (Zaumiau)–Les Marolires–Cabane-des-Violettes , 2 sections

	14 déc–19 avr	4 juil–21 sep	21 nov–12 déc
↑ Montana (Zaumiau)–Cabane-des-Violettes	10 8 45–16 15	8 30–16 45	10 8 45–16 15
↓ Cabane-des-Violettes–Montana (Zaumiau)	10 8 45–16 30	8 30–17 00	10 8 45–16 30
<p> Selon conditions d'enneigement</p> <p>Station intermédiaire Les Marolires (embarquement et débarquement assurés) Télésièges: Cabane de Bois, de la Barmaz Réservé aux skieurs</p> <p>20 min de  (2225) 1 min de  (12.421) 1.sect.:L 600m, Dn 150m, Dp 3 min 2.sect.:L 1900m, Dn 600m, Dp 7 min</p> <p>CMA, Crans-Montana ☎ 027 485 89 10 www.mycma.ch info@mycma.ch</p>			

2231 Cabane-des-Violettes–Glacier-de-la-Plaine-Morte , Funitel

	14 déc–19 avr	4 juil–21 sep	21 nov–12 déc
↑ Cabane-des-Violettes–Glacier-de-la-Plaine-Morte	10 9 00–16 15	9 00–16 00 toutes les 30 min	10 9 00–16 15
↓ Glacier-de-la-Plaine-Morte–Cabane-des-Violettes	10 9 00–16 30	9 00–16 30 toutes les 30 min	10 9 00–16 30
<p> Selon conditions d'enneigement</p> <p>1 min de  (2230)</p> <p>L 3200 m, Dn 700 m, Dp 10 min</p> <p>CMA, Crans-Montana ☎ 027 485 89 10 www.mycma.ch info@mycma.ch</p>			

2235 Aminona–Petit-Mont-Bonvin 

	14 déc–19 avr	
↑ Aminona–Petit-Mont-Bonvin	10 8 45–16 15	
↓ Petit-Mont-Bonvin–Aminona	10 8 45–16 30	
<p> Selon conditions d'enneigement</p> <p>L 2410 m, Dn 864 m, Dp 11 min</p> <p>30 min de  (Montana Gare 2225) 1 min de  (12.421)</p> <p>Télésièges: Tsa et Toulà Réservé aux skieurs</p> <p>CMA, Crans-Montana ☎ 027 485 89 10 www.mycma.ch info@mycma.ch</p>		