





**2267 Visperterminen–Giw** ↵

	20 Dez–22 März; 28, 29 März, 4–13 Apr	6, 7, 11, 13, 14 Juni * 20 Juni–17 Okt	+ 21 Juni–18 Okt
↑ Visperterminen–Giw	9 15–16 30	8 00, 8 45, 9 45, 10 45, 11 45, 13 00, 13 45, 14 45, 16 00, 17 00, 17 30	8 00, 8 45, 9 45, 10 45, 11 45, 13 00, 13 45, 14 45, 16 00, 17 00, 18 00
↓ Giw–Visperterminen	9 15–16 30	8 00, 8 45, 9 45, 10 45, 11 45, 13 00, 13 45, 14 45, 16 00, 17 00, 17 30	8 00, 8 45, 9 45, 10 45, 11 45, 13 00, 13 45, 14 45, 16 00, 17 00, 18 00
L 1600 m, H 622 m, F 6 Min			<b>GIW, Visperterminen</b>
2 Min von  (12.524)			<b>☎ 027 946 32 46</b> <b>Fax 027 946 32 92</b>

**2270 Stalden–Staldenried–Gspen** ⇄, 2 Sektionen

→ Stalden–Staldenried	4 20, 5 20, 6 00, 6 20, 6 45, 7 00, 7 20, 7 40, 8 00, 8 25, 9 00, 9 25, 10 00, 10 25, 11 00, 11 25, 12 00, 12 20, 13 00, 13 25, 14 00, 14 25, 15 00, 15 25, 16 00, +16 20, *16 25, 16 40, 17 00, 17 25, 18 00, 18 25, 19 00, 19 25, 20 00, 20 20, 20 30, 21 25	
Staldenried–Gspen	4 10, 5 30, 5 50, 6 10, 6 35, 7 10, 7 30, 7 50, 8 15, 8 45, 9 15, 9 45, 10 15, 10 45, 11 15, 11 45, 12 10, 12 45, 13 15, 13 45, 14 15, 14 45, 15 15, 15 45, +16 10, *16 15, 16 50, 17 15, 17 45, 18 15, 18 45, 19 15, 19 45, 20 10, 20 45, 21 15, 21 40	
1 Min  (140)	<b>Bei Revisionsarbeiten wird der Betrieb eingestellt</b>	<b>Ⓐ Rufbus LSG</b> ☎ 027 952 12 35
1 Min  (12.552), (12.511)	1.Sekt.: Jeweils 1. Montag d. Monats	Kirche ab 6 58 - Rübwyer an 7 06
1.Sekt.: L 1164 m, H 356 m, F 9 Min	2.Sekt.: Jeweils 2. Montag d. Monats	Rübwyer ab 7 22 - Kirche an 7 30
2.Sekt.: L 1598 m, H 739 m, F 8 Min	Spezialfahrten 24 Std im Voraus anmelden	<b>LSG, Staldenried</b>
Bei Wind und Verkehrsandrang sind die Fahrzeiten nicht garantiert		<b>☎ 027 952 12 35</b>

**2272 Kalpetran–Embd** ⇄

↺ Kalpetran–Embd	10 5 35, 10 6 00, 6 15, 6 35, 6 50, 7 15, 7 40, 8 15, 8 35, 8 50, 9 15, 9 35, 9 50, 10 15, *10 35, *10 50, *11 15, 11 35, 11 50, 12 15, *12 35, *12 50, 13 15, 13 35, 14 15, 14 35, 15 15, 15 35, 16 15, 16 35, 16 50, 17 15, 17 35, 17 50, 18 15, 18 35, 18 50, 19 15, 19 35, 19 50, 20 15, 20 35, *21 10, *21 35	
<sup>10</sup> An † nur bei Voranmeldung bis 20 00 am Vorabend	1 Min von  (140)	<b>KIKE, Embd</b>
L 940 m, H 504 m, F 5 Min	<b>Jeder 1. Mittwoch des Monats</b>	<b>☎ 027 952 11 88</b>
	Kontrolltag von 8 00 - 18 00	<b>Kantonale Konzession</b>
	Fahrtzeiten ohne Gewähr	

**2273 Embd–Schalb** ⇄

↺ Embd–Schalb	7 00, 8 00, 9 00, 10 00, 12 00, *13 00, +13 20, 14 00, 15 00, 16 00, 17 00, 18 00, 19 00	
L 902 m, H 493 m, F 5 Min	Während der Betriebszeit sind Extrafahrten jederzeit möglich.	<b>KIES, Embd</b>
2 Min von ⇄ (2272)	Information ☎ 027 952 11 88	<b>☎ 027 952 11 88</b>
		<b>Kantonale Konzession</b>