


1533

WALLIS 2330,2331

2330 Mörel–Greich–Riederalp Mitte 

Mörel		555	702	725	805	840	905	940	1005	1040	1105	1125	1140	1205	1240	1305
Greich	x	600	707	730	810	850	910	950	1010	1050	1110	1135	1150	1210	1250	1310
Riederalp Mitte	o	608	715	738	818	850	918	950	1018	1050	1118	1135	1150	1218	1250	1318

Mörel		1340	1405	1440	1505	1540	1605	1625	1640	1705	1740	1805	1840	1905
Greich	x	1350	1410	1450	1510	1550	1610	1635	1645	1710	1750	1810	1845	1910
Riederalp Mitte	o	1350	1418	1450	1518	1550	1618	1635	1653	1718	1750	1818	1853	1918

Mörel		1940	2005	2040	2121	2200	2230
Greich	x	2010	2045	2120	2205	2235	
Riederalp Mitte	o	1950	2018	2053	2128	2213	2233

Riederalp Mitte		555	702	725	805	840	905	940	1005	1040	1105	1125	1140	1205	1240	1305
Greich	x	600	707	730	810	850	910	950	1010	1050	1110	1135	1150	1210	1250	1310
Mörel	o	608	715	738	818	850	918	950	1018	1050	1118	1135	1150	1218	1250	1318

Riederalp Mitte		1340	1405	1440	1505	1540	1605	1625	1640	1705	1740	1805	1840	1905	1940
Greich	x	1350	1410	1450	1510	1550	1610	1635	1645	1710	1750	1810	1845	1910	
Mörel	o	1350	1418	1450	1518	1550	1618	1635	1653	1718	1750	1818	1853	1918	


Riederalp Mitte		2005	2040	2121	2200	2230
Greich	x	2010	2045	2120	2205	2235
Mörel	o	2018	2053	2128	2213	2233

10 Schülerkurse, verkehren nur an schultagen

11 ⑤, ⑥ vom 19 Dez–18 Apr

12 ④–⑥ vom 18 Dez–18 Apr; ⑤, ⑥ vom 24 Apr–12 Dez

L 2798 m, H 1141 m

1 Min von  (142)

Bei durchgehendem Betrieb
keine Gewähr für die Einhaltung des Fahrplans

Revisionsarbeiten

Vom 27 Apr - 21 Juni sowie

19 Okt - 4 Dez
eingeschränkter Betrieb
gemäss örtlicher Publikation

ARBAG, Mörel

☎ 027 928 66 11

Fax 027 928 66 10

www.riederalpbahnen.ch
info@riederalpbahnen.ch

2331 Mörel–Ried-Mörel–Riederalp West , 2 Sektionen

Mörel		700	725	755	825	855	925	955	1025	1055	1125	1155	1225	1255	1325	1355
Ried-Mörel	x	705	730	800	830	900	930	1000	1030	1100	1130	1200	1230	1300	1330	1400
Riederalp West	o	716	741	811	841	911	941	1011	1041	1111	1141	1211	1241	1311	1341	1411

Mörel		1425	1455	1525	1555	1625	1640	1655	1725	1755	1825	1855	1925	1955	2140
Ried-Mörel	x	1430	1500	1530	1600	1630	1645	1700	1730	1800	1830	1900	1930	2000	2145
Riederalp West	o	1441	1511	1541	1611	1640	1655	1711	1741	1811	1841	1911	1941	2011	2156

Mörel		1120	2325
Ried-Mörel	x	1120	2330
Riederalp West	o	1120	2330

Riederalp West		700	725	755	825	855	925	955	1025	1055	1125	1155	1225	1255	1325
Ried-Mörel	x	705	730	800	830	900	930	1000	1030	1100	1130	1200	1230	1300	1330
Mörel	o	716	741	811	841	911	941	1011	1041	1111	1141	1211	1241	1311	1341


Riederalp West		1355	1425	1455	1525	1555	1625	1640	1655	1725	1755	1825	1855	1925	1955
Ried-Mörel	x	1400	1430	1500	1530	1600	1630	1645	1700	1730	1800	1830	1900	1930	2000
Mörel	o	1411	1441	1511	1541	1611	1640	1655	1711	1741	1811	1841	1911	1941	2011

Riederalp West		2140
Ried-Mörel	x	2145
Mörel	o	2156

10 ④–⑥ vom 18 Dez–18 Apr;
⑤, ⑥ vom 24 Apr–12 Dez
bei telefonischer Voranmeldung bis
18 00 an Station Ried-Mörel
☎ 027 928 66 33


11 Abfahrt in Mörel und Ried-Mörel;
verkehrt nur zwischen Mörel und
Ried-Mörel (1. Sektion)

12 Abfahrt in Ried-Mörel, nur zu
Talfahrt ab Ried-Mörel nach Mörel
(1. Sektion)


1 Min von  (142)

Bei durchgehendem Betrieb
keine Gewähr für die Einhaltung
des Fahrplans

1. Sektion

, Kabinen à 6 Personen
L 1037 m, H 420 m, F 5 Min

2. Sektion

, Kabinen à 6 Personen
L 1980 m, H 729 m, F 8 Min

Kontrolltag

1. Sektion: jeden 1. Donnerstag
des Monats Betrieb teilweise
eingestellt

2. Sektion: jeden 1. Mittwoch des
Monats Betrieb teilweise
eingestellt

Revisionsarbeiten

Vom 27 Apr - 21 Juni sowie
vom 19 Okt - 4 Dez
eingeschränkter Betrieb
gemäss örtlicher Publikation

ARBAG, Mörel

☎ 027 928 66 11

Fax 027 928 66 10

www.riederalpbahnen.ch
info@riederalpbahnen.ch