



2397 Gsteig-Sanetsch **13 Juni-18 Okt**Innergsteig-Sanetsch-
Stausee

830-1700


L 2066 m, H 852 m, F 11 Min

Gsteig-Innergsteig:
20 Min von  (12.180)Sanetsch-Stausee-Sanetsch:
10 Min von  (12.344)**Betriebseinstellung**

Bei starkem Wind oder sonstigen besonderen Verhältnissen kann der Bahnbetrieb jederzeit eingestellt werden

Fahrten in der Regel ab 4 Personen. Gruppen ab 10 Personen werden auf Anmeldung befördert
☎ 033 755 85 75. Zur Vermeidung von Warteschlangen kann an stark frequentierten Tagen für Talfahrten am Nachmittag reserviert werden. Anmeldung bei der Bergstation ab 15 Uhr

Die Sommer-Abonnemente von "Gstaad Mountain Rides" ausgenommen "easy acces card" sind gültig

KIGS, Gsteig
☎ 033 755 85 75
Fax 033 755 85 76
Kantonale Konzession**2398 Reusch-Oldenegg-Cabane-des-Diablerets**  , 2 Sektionen**4 juil-30 août**

Reusch-Oldenegg


900-1640 alle 20 Min



Oldenegg-Reusch













920-1700 alle 20 Min

L 1624 m, H 572 m, F 6 Min

1 Min von  (12.180)**Übrige Zeit via Col-du-Pillon**
siehe Feld 2085Oldenegg-Cabane-des-Diablerets:
 in Betrieb nur Bergfahrt für Skifahrer**RDG, Gstaad**
☎ 0848 00 3000 / 024 492 09 23
www.glacier3000.ch
info@glacier3000.ch**2405 Mülenen-Niesen Kulm** , 2 Sektionen**1 Mai-15 Nov**

Mülenen	800	830	900	930	alle 30 Min	1700	 1730	 1800	 1830	 1900	 1930
Schwandegg	815	845	915	945		1715	↗ 1745	↗ 1815	↗ 1845	↗ 1915	↗ 1945
Niesen Kulm	830	900	930	1000		1730	 1800	 1830	 1900	 1930	 2000



Niesen Kulm	815	845	915	945	alle 30 Min	1745	 1815	 1845	 2000	 2100	 2200	 2230
Schwandegg	830	900	930	1000		1800	↗ 1830	↗ 1900	↗ 2015	↗ 2115	↗ 2215	↗ 2245
Mülenen	845	915	945	1015		1815	 1845	 1915	 2030	 2130	 2220	 2230


Niesen Kulm	 23 00
Schwandegg	↗ 23 15
Mülenen	 23 30

10 ⑤, ⑥ vom 8 Mai-27 Juni;
③, ⑤, ⑥ vom 1 Juli-14 Nov

Bei starkem Andrang verkehren die Kurse alle 15 Minuten ohne Rücksicht auf den Fahrplan

Abend-Extrafahrten für Gruppen nach Vereinbarung

L 3499 m, H 1643 m

2 Min von  (300)**Betrieb eingestellt**
17 Nov 08 - 30 Apr 09
und ab 16 Nov 09**NB, Mülenen**
☎ 033 676 77 11
Fax 033 676 77 12
www.niesen.ch
info@niesen.ch**2408 Kiental-Ramslauenen** **20 Dez-15 März**

Kiental-Ramslauenen

900-1615

16 Mai-18 Okt

800-1700

L 1405 m, H 483 m, F 15 Min

7 Min von  (31.220)**Betriebsverlängerung**
im Herbst je nach Verhältnissen**SKRa, Kiental**
☎ 033 676 11 15 / 676 25 73