


2410 Kandersteg–Oeschinen ↕

	20 Dez–16 Jan	17 Jan–22 März	9 Mai–5 Juni
Kandersteg–Oeschinen	900–1650	900–1720	845–1650
Oeschinen–Kandersteg	900–1700	900–1730	845–1700
	6 Juni–6 Sep	7–20 Sep	21 Sep–25 Okt
Kandersteg–Oeschinen	730–1820	730–1650	845–1650
Oeschinen–Kandersteg	730–1830	730–1700	845–1700

L 1405 m, H 485 m, F 7 Min

10 Min von  (300)**Betriebeinstellung**

Bei schlechter Witterung sowie in Vor- und Nachsaison kann der Betrieb eingeschränkt werden

Autom. Auskunftsdienst:

☎ 033 675 22 17

GKO, Kandersteg

☎ 033 675 11 18

Fax 033 675 12 87

2411 Kandersteg–Allmenalp ↕

	30 Mai–26 Juni	27 Juni–30 Aug
Kandersteg–Allmenalp	830–1700 alle 15 Min	800–1830 alle 15 Min
	31 Aug–20 Sep	21 Sep–18 Okt
Kandersteg–Allmenalp	830–1800 alle 15 Min	830–1730 alle 15 Min

L 1113 m, H 544 m, F 5 Min










10 Min von  (300)**In der Vor- und Nachsaison**

fährt die Bahn nach Vereinbarung. Bei schönem Wetter wird der Betrieb verlängert

KIKA, Kandersteg

☎ 033 675 16 90 / 675 16 86

Kantonale Konzession**2412 Kandersteg–Sunnbühl (Gemmi)** ↕

	24 Dez–6 Feb	7 Feb–19 Apr	20 Apr–3 Mai
Kandersteg–Sunnbühl	900–1600 alle 30 Min	830–1700 alle 30 Min	 0700–830 alle 30 Min,  1800,  1200,  1700
Sunnbühl–Kandersteg	900–1630 alle 30 Min	830–1730 alle 30 Min	 810,  1140,  1430–1630 alle 30 Min,  1640,  1710
	30 Mai–1 Juni, 6–26 Juni	27 Juni–13 Sep	14 Sep–25 Okt
Kandersteg–Sunnbühl	800–1200 alle 30 Min, 1300–1700 alle 30 Min	800–1200 alle 30 Min, 1300–1730 alle 30 Min	830–1200 alle 30 Min, 1300–1700 alle 30 Min
Sunnbühl–Kandersteg	800–1200 alle 30 Min, 1300–1730 alle 30 Min	800–1200 alle 30 Min, 1300–1800 alle 30 Min	830–1200 alle 30 Min, 1300–1730 alle 30 Min

  ⑥, ⑦
 ①–⑤

L 2430 m, H 733 m, F 7 Min

Busverbindung Bahnhof BLS-Talstation Kandersteg LKS siehe Feld 31.241 Band Autobusse**Extrafahrten** nach Vereinbarung**Zwischenfahrten** nach Bedarf**LKS, Kandersteg**


☎ 033 675 81 41

Fax 033 675 81 42

2417 Elsigbach (Frutigen)–Elsigenalp ↕

	14 Dez–13 Apr	30 Mai–18 Okt	21 Nov–12 Dez
Elsigbach–Elsigenalp	800–1700	830–1700 alle 15 Min	800–1700

L 1500 m, H 475 m, F 6 Min

 Achseten, (31.230, 231)

Weitere Fahrten nach Bedarf und Anmeldung

Skibus-Betrieb

14 Dez–13 Apr ab Frutigen, Bahnhof 8 35, 9 35, 10 35, 11 35, 13 00, (15 00 auf telefonische Bestellung spätestens eine Stunde vor Abfahrt) ☎ 033 671 11 71)

LEE, Frutigen

☎ 033 671 33 33 / 671 42 62

www.elsigenalp.ch**info@elsigen-metsch.ch**