


1557

2572 Morschach-Stoos **14 Dez-10 Mai, 23 Mai-1 Nov, 14 Nov-12 Dez**Morschach-Stoos 705-1205 alle 30 Min, 1305-1905 alle 30 Min, **10**2005, **11**2105, **12**2205, **13**2305**10** ⑤-⑦ vom 14-21 Dez, 17 Apr-10 Mai, 23 Mai-28 Juni, 4 Sep-1 Nov, 14 Nov-12 Dez; ①-⑦ vom 22 Dez-13 Apr, 1 Juli-31 Aug**12** ①-⑦ vom 15 Dez-16 Apr, 3 Juli-3 Sep; ①-④ vom 20 Apr-7 Mai, 25 Mai-2 Juli, 7 Sep-29 Okt, 16 Nov-10 Dez**13** ⑤-⑦

Betrieb wegen Revision vom 11-22 Mai und vom 2-13 Nov eingestellt

LMS, Morschach
☎ 041 811 66 221 Min von  (60.504)
L 2200 m, H 574 m, F 5 Min**2573 Sali (Bisisthal) -Glattalp** **5-28 Juni****29 Juni-30 Aug****31 Aug-18 Okt *)**Sali-Glattalp 800-1700 alle 30 Min, **10**1800 730, 800-1800 alle 30 Min 800-1700 alle 30 Min, **10**1800**10** Freitag-Sonntag und Feiertage1 Min von  (60.506)
L 2197 m, H 722 m, F 8 Min

Fahrten werden nur bei Bedarf ausgeführt

Zwischenfahrten ab 3 erwachsenen Personen

Bei Voranmeldung sind zusätzliche Fahrten möglich.

*) bei guten Verhältnissen evtl längere Betriebszeit

KISG, Bisisthal
☎ LSG 041 830 13 59
☎ EBS 041 819 69 11
(Daniel Schelbert verlangen)
Kantonale Konzession**2574 Illgau-Ried (Muotatal)** **✕ ohne 11 Juni, 15 Aug, 8 Dez****† sowie 11 Juni, 15 Aug, 8 Dez**


Illgau-Ried (Muotatal) 700-1900 800-1800

1 Min von  (60.501)
L 321 m, H 224 m, F 2 Min


Anschluss von bzw an alle Autokurse von 7.00-19.00

KIRI, Illgau
☎ 041 830 10 32
Bergstation
☎ 041 830 21 48
www.Illgau.ch/Tourismus
Kantonale Konzession**2575 Illgau Dorf-Oberberg St. Karl** **1 Dez-31 März täglich****✕ vom 1 Apr-30 Nov****† vom 5 Apr-29 Nov**

Illgau Dorf-Oberberg St. Karl 845-1145, 1245-1645 845, 945, 1045, 1145, 1245, 1345, 1445, 1545, 1645, 1745 845-1145, 1245-1645, 1745

2 Min von  Illgau-Ried (2574).
L 1413 m, H 364 m, F 7 Min

Extrafahrten ausserhalb des Fahrplans möglich. Müssen aber telefonisch angemeldet werden.

LIV, Illgau
Autom. Information
☎ 041 830 18 18
Betriebsleitung:
Natef 079 381 92 73
Kantonale Konzession**2576 Bruni-Holzegg** Brunni SZ-Holzegg **10**730, 800, 830, 900, 915, 930, 1000, 1030, 1100, 1130, 1200, 1215, 1230, 1300, 1330, 1400, 1415, 1430, 1500, 1530, 1600, 1630, 1700, **10**1730, **10**1800, **10**1830**10** 15 Juni-15 Sep nur bei schönem Wetter1 Min von  (60.554)
L 1503 m, H 305 m, F 5 Min

Betrieb wegen Revision ab Ende November bis anfangs Skisaison und ab Ende Skisaison jeweils ca. 3 Wochen eingestellt

LBH, Alpthal
☎ 041 811 12 34
Fax 041 811 12 59
Autom. Wetterbericht
☎ 041 811 66 44