



2590 Treib-Seelisberg 

	14 Dez–9 Apr, 19 Okt–12 Dez	10 Apr–20 Mai, 14 Sep–18 Okt	21 Mai–13 Sep
Treib-Seelisberg	107 18, 9 14, 10 00, 11 03, 14 11 22, 12 03, † 13 00, 14 00, ✕ 14 40, † 15 03, ✕ 14 16 22, 17 00, 18 03, 14 18 22	Ⓐ 7 15, 8 00, 8 35, 9 05, 10 05, 11 10 45, 11 05, 11 11 25, 11 11 45, 12 05, 12 45, 13 05, 13 25, 13 45, 14 05, 14 25, 14 45, 15 05, 15 25, 15 45, 16 05, 16 25, 16 45, 17 05, 18 03, 14 18 22	Ⓐ 7 15, 8 00, 8 35, 9 05, 10 05, 10 45, 11 05, 11 25, 11 45, 12 05, 12 45, 13 05, 13 25, 13 45, 14 05, 14 25, 14 45, 15 05, 15 25, 15 45, 16 05, 16 25, 16 45, 17 05, 17 45, 18 05, 19 05, 12 14 19 22, 19 33, 20 00
Seelisberg–Treib	13 6 32, 10 7 18, 11 5 24, 9 45, 10 45, 11 45, † 12 45, 13 45, 14 50, ✕ 15 16 24, 16 45, 17 45	13 6 32, 7 45, 11 5 24, 8 45, 9 45, 11 10 25, 10 45, 11 11 05, 11 11 25, 11 45, 12 25, 12 45, 13 05, 13 25, 13 45, 14 05, 14 25, 14 45, 15 05, 15 25, 15 45, 16 05, 16 25, 16 45, 17 45	13 6 32, 7 45, 11 5 24, 8 45, 9 45, 10 25, 10 45, 11 05, 11 25, 11 45, 12 25, 12 45, 13 05, 13 25, 13 45, 14 05, 14 25, 14 45, 15 05, 15 25, 15 45, 16 05, 16 25, 16 45, 17 25, 17 45, 18 45, 11 5 24

- 10 Ⓐ ohne 19 März, 8 Dez
11 1–20 Mai, 14 Sep–18 Okt sowie 10, 12, 13, 19, 26 Apr
12 † vom 24 Mai–28 Juni; ①–⑦ vom 1 Juli–23 Aug sowie 21 Mai, 30 Aug, 6, 13 Sep
13 Ⓐ sowie 2 Jan
An Samstagen nur gegen Voranmeldung bis Freitag 15 00 Uhr, ☎ 041 820 15 63
14 PostAuto wartet Bahn-Anschluss bei Bedarf ab

- 15 Bahn wartet PostAuto-Anschluss bei Bedarf ab, Schiffsanschluss in Treib nach Möglichkeit gewährleistet

1 Min von  (3600),
1 Min von  (60.311)
L 1149 m, H 332 m, F 6 bzw 8 Min

Bergbahn infolge Revisionsarbeiten vom 9-13 und 16-18 März eingestellt. Ersatz mit Kleinbus gemäss Bahnfahrplan. Velotransport in dieser Zeit nicht möglich


Transport von Rollstühlen und Velos möglich

TSB, Seelisberg
☎ 041 820 15 63
Telefax 041 820 49 07
Wetter ☎ 041 820 15 34
www.seelisberg.com
tsb@seelisberg.com

2591 Attinghausen (Ballweg)–Brüsti  2 Sektionen

	14 Dez–31 März, 1–5 Juni, 19–31 Okt, 1–12 Dez	ab Saisonende April, Mai und November	6 Juni–18 Okt
Attinghausen–Brüsti	7 00, 7 15–11 45 alle 30 Min, 10 13 00, 13 15–17 45 alle 30 Min	7 00, 7 15, 7 45, 8 15, 11 45, 13 15, 16 15, 17 15, 17 45	7 00, 7 15–11 45 alle 30 Min, 13 15–19 45 alle 30 Min

- 10 bei Skibetrieb

1 Min von  (60.402)
L 2827 m, H 1060 m, F 15 Min

Zusätzliche Fahrten in den
Zwischenzeiten bei mind.
4 zahlenden erwachsenen Personen



Fahrten ausserhalb des Fahrplans
sind auf Voranmeldung möglich

Zwischenstation Kohlplatz

Die Sektion Ballweg/Kohlplatz hat
immer Anschluss auf den Fahrplan
Kohlplatz/Brüsti

KIAB, Attinghausen
☎ 041 870 14 61
Fax 041 870 17 46
**www.attinghausen-
tourismus.ch**
Kantonale Konzession

2592 Flüelen–Eggberge 

	14 Dez–19 Apr, 25+26 Apr, 2 Mai–8 Nov, 14+15 Nov, 19 Nov–12 Dez	
Flüelen–Eggberge	10 7 00, 7 30, 8 00, 8 30, 9 00, 9 30, 10 00, 10 30, 11 00, 11 30, 12 00, 13 00, 13 30, 14 00, 14 30, 15 00, 15 30, 16 00, 16 30, 17 00, 17 30, 18 00, 19 00, 10 20 00	
	10 1 Juni–30 Sep 15 Min von   L 1876 m, H 1010 m, F 9 Min Extrafahrten nach Vereinbarung	Eingeschränkter Fahrbetrieb ca. 1 Woche im April und November vorbehalten LFE, Flüelen ☎ 041 870 15 49 www.eggberge.ch mail@eggberge.ch