

2837–2843 GLARUS


2837

Elm-Ämpächli 

	Täglich vom 14 Dez–5 Apr	An © vom 21 Mai–1 Nov
Elm-Ämpächli	830–1710	810–1710

	An (A) vom 15–26 Juni sowie 10 Aug–30 Okt	An (A) vom 29 Juni–7 Aug
Elm-Ämpächli	810–1710 alle 30 Min	810–1710

Für Gruppen auf Anfrage auch
ausserhalb der Betriebszeit
☎ 055 642 60 60


1 Min von  (72.541 Elm,
Sportbahnen)
L 1155 m, H 465 m, F 7 Min




SRE, Elm GL
☎ 055 642 60 60
Automatische Auskunft
☎ 055 642 60 66

2840






Linthal–Braunwald 

	Montag–Freitag ohne allgemeine Feiertage (A *)	Samstag und Sonntag sowie allgemeine Feiertage ©
Linthal–Braunwald	525, 555, 625, 655, 725, 755, 825, 855, 925, 955, 1010, 1025, 1055, 1125, 1155, 1225, 1255, 1325, 1355, 1425, 1455, 1525, 1555, 1625, 1655, 1725, 1755, 1825, 1855, 1925, 1955, 10 2025, 2055, 2155, 2255, 11 2355, 12 025, 12 040	555, 625, 655, 725, 755, 825, 855, 925, 955, 1010, 1025, 1055, 1125, 1155, 1210, 1225, 1255, 1325, 1355, 1425, 1455, 1525, 1540, 1555, 1625, 1655, 1725, 1740, 1755, 1825, 1855, 1925, 1955, 2055, 2155, 2255, 11 2355, 12 025, 12 040


 Dieser Kurs kann bei dringenden
Revisionsarbeiten ausfallen.

 An  und  sowie

täglich vom 22 Dez - 4 Jan

 Nächte / und /

vom 19/20 Dez - 28/29 März

1 Min von  (Linthal
Braunwaldbahn 736)
L 1376 m, H 605 m, F 6-7 Min

***) Bei Revision vom 21-24 Apr
sowie 3-6 Nov Betrieb von
8 00-17 45 Uhr eingestellt**


BRSB, Braunwald
☎ 055 653 50 30
www.braunwald.ch
info@braunwaldbahn.ch

Information und Wetterbericht
☎ 055 653 65 75


2841

Braunwald–Kleiner Gumen 

	Beginn nach Schneeverhältnissen 14 Dez–29 März	*) Sommer 27 Juni–1 Nov
Braunwald–Kleiner Gumen	830–1620	 800–1700 alle 60 Min

 Fahrten bei Regenwetter

***)** Auskunft über die genauen
Fahrzeiten erhalten Sie unter
Telefon und Internet oder am
Plakatahrplan der Unternehmung.


15 Min von  (2840)
L 2054 m, H 590 m, F 14 Min

**Information und Wetter-
bericht** ☎ 055 653 65 75

SBRW, Braunwald
☎ 055 653 65 61
info@braunwald.ch
www.braunwald.ch

2843

Braunwald–Grotzenbüel , 2 Sektionen

	Beginn nach Schneeverhältnissen 14 Dez–29 März	*) Sommer 27 Juni–1 Nov
Niederschlacht–Hüttenberg	830–1700	Wochenendbetrieb ab Mai
Hüttenberg–Grotzenbüel	830–1700	 900–1700 alle 60 Min

 Fahrten bei Regenwetter

***)** Auskunft über die genauen
Fahrzeiten erhalten Sie unter
Telefon und Internet oder am
Plakatahrplan der Unternehmung.

5/15 Min von  (2840)
L 1507 m, H 329 m, F 6 Min

**Information und Wetter-
bericht** ☎ 055 653 65 75

SBRW, Braunwald
☎ 055 653 65 61
info@braunwald.ch
www.braunwald.ch