













2880 Chur-Känzeli-Brambrüesch   2 Sektionen



	14 Dez–29 März	13 Juni–18 Okt
Chur-Känzeli	820–1700 alle 20 Min	830–1700 alle 30 Min
Känzeli-Brambrüesch	820–1700 alle 20 Min	835–1705 alle 30 Min
Brambrüesch-Känzeli	820–1700 alle 20 Min	840–1640 alle 30 Min
Känzeli-Chur	820–1700 alle 20 Min	830–1700 alle 30 Min

10 Min vom  (900)
L 2540 m, H 1000 m, F 15 Min


BCD, Chur
☎ 081 250 55 90
Fax 081 250 55 91
info@brambruesch.ch

2885 Flims-Foppa-Naraus-Cassonsgrat   , 3 Sektionen

	20 Dez–29 März	30 Mai–18 Okt
Flims Dorf-Foppa	 1830–1630	830–1700
Foppa-Naraus	 1845–1630	 0845–1645
Naraus-Cassonsgrat	 1900–1600	 0900–1630
Cassonsgrat-Naraus	 1900–1615	 0900–1645
Naraus-Foppa	 1845–1700	 0845–1700
Foppa-Flims Dorf	 1830–1700	830–1715




 27 Juni–18 Okt
 Saisonschluss je nach
Schneeverhältnissen

Die Restaurants Foppa, Naraus und
Cassons sind bei entsprechendem
Bahnbetrieb geöffnet.

1 Min von  (90.081, 411)
1.Sekt.: L 1700 m, H 326 m, F 9 Min
2.Sekt.: L 1580 m, H 418 m, F 8 Min
3.Sekt.: L 2200 m, H 800 m, F 10 Min


3. Sektion : Mindest-Intervall jede
volle Stunde

BFL, Weisse Arena Laax
Gästeinformation
☎ 081 927 70 01

2892 Laax-Crap Sogn Gion-Crap Masegn-Vorab Gletscher
  , 3 Sektionen

	*) 14 Dez–19 Apr	Sommer 2009 kein Betrieb
Laax GR-Crap Sogn Gion	830–1700	
Crap Sogn Gion-Crap Masegn (Vorab)	845–1600	
Crap Masegn (Vorab)-Vorab Gletscher	900–1530	

*) Saisonöffnung nach
Schneeverhältnissen und
Fertigstellung des "rockresort"


1 Min von  (90.081, 90.411)
1.S.: L 4168 m, H 1134 m, F 10 Min
2.S.: L 2811 m, H 260 m, F 10 Min
3.S.: L 3669 m, H 808 m, F 7 Min

BFL, Weisse Arena Laax
Gästeinformation
☎ 081 927 70 01

2893 Falera-Curnius 

	20 Dez–19 Apr	27 Juni–23 Aug
Falera-Curnius	845–1615	900–1600 alle 60 Min,  1645,  1700

 Letzte Bergfahrt 16 45
 Letzte Talfahrt 17 00

2 Min von  (90.082)
L 2008 m, H 408 m, F 6 Min

BFL, Weisse Arena Laax
Gästeinformation
☎ 081 927 70 01