









2227-2235 VALAIS



**2227 Montana-Grand-Signal-Cry-d'Er**  , 2 sections

	13 déc-18 avr	20 nov-11 déc
↑ Montana-Cry-d'Er	10845-1615	10845-1615
↓ Cry-d'Er-Montana	10845-1630	10845-1630
<p> Selon conditions d'enneigement</p> <p><b>Station intermédiaire</b> Grand-Signal (embarquement et débarquement assurés)</p> <p>15 min de  (2225) 3 min de  (12.421, 422) 1.sect.:L 600m, Dn 200m, Dp 4 min 2.sect.:L 1200m, Dn 700m, Dp 9 min</p> <p>Télésièges: Pas-du-Loup et Nationale <b>Réservé aux skieurs</b></p> <p><b>CMA, Crans-Montana</b> ☎ 027 485 89 10 www.mycma.ch info@mycma.ch</p>		



**2230 Montana (Zaumiau)-Les Marolires-Cabane-des-Violettes** , 2 sections

	13 déc-18 avr	1 juil-5 sep	20 nov-11 déc
↑ Montana (Zaumiau)-Cabane-des-Violettes	10845-1615	830-1645	10845-1615
↓ Cabane-des-Violettes-Montana (Zaumiau)	10845-1630	830-1700	10845-1630
<p> Selon conditions d'enneigement</p> <p>20 min de  (2225) 1 min de  (12.421) 1.sect.:L 600m, Dn 150m, Dp 3 min 2.sect.:L 1900m, Dn 600m, Dp 7 min</p> <p><b>Station intermédiaire</b> Les Marolires (embarquement et débarquement assurés) Télésièges: Cabane de Bois, de la Barmaz <b>Réservé aux skieurs</b></p> <p>Week-end en juin, sep, oct : se renseigner</p> <p><b>CMA, Crans-Montana</b> ☎ 027 485 89 10 www.mycma.ch info@mycma.ch</p>			

**2231 Cabane-des-Violettes-Glacier-de-la-Plaine-Morte**  (Funitel)

	13 déc-18 avr	1 juil-5 sep	20 nov-11 déc
↑ Cabane-des-Violettes-Glacier-de-la-Plaine-Morte	10900-1615	900-1600 toutes les 30 min	10900-1615
↓ Glacier-de-la-Plaine-Morte-Cabane-des-Violettes	10900-1630	900-1630 toutes les 30 min	10900-1630
<p> Selon conditions d'enneigement</p> <p>L 3200 m, Dn 700 m, Dp 10 min 1 min de  (2230)</p> <p>Week-end en juin, sep, oct : se renseigner</p> <p><b>CMA, Crans-Montana</b> ☎ 027 485 89 10 www.mycma.ch info@mycma.ch</p>			

**2235 Aminona-Petit-Mont-Bonvin** 

	13 déc-18 avr
↑ Aminona-Petit-Mont-Bonvin	10845-1615
↓ Petit-Mont-Bonvin-Aminona	10845-1630
<p> Selon conditions d'enneigement</p> <p>L 2410 m, Dn 864 m, Dp 11 min</p> <p>30 min de  (Montana Gare 2225) 1 min de  (12.421)</p> <p>Télésièges: Tsa et Toula <b>Réservé aux skieurs</b></p> <p><b>CMA, Crans-Montana</b> ☎ 027 485 89 10 www.mycma.ch info@mycma.ch</p>	