

1633

WALLIS 2265.1–2270

**2265.1 Wiler-Lauchernalp** 

	19 Dez–18 Apr	13–18 Dez, 19–25 Apr, 4–11 Dez 2010	5 Juni–31 Okt
Wiler-Lauchernalp	825, 845, 905, 925, 945, 1005, 1025, 1045, 1105, 1125, 1145, 1205, 1225, 1245, 1305, 1325, 1345, 1405, 1425, 1445, 1505, 1525, 1545, 1605, 1625, 1645, 1705, 1725, <u>14</u> 1820, <u>15</u> 1830, <u>10</u> <u>14</u> 1920, <u>10</u> <u>15</u> 1930, <u>11</u> 2120, <u>14</u> 2210, <u>15</u> 2220	825, 925, 1025, 1125, 1155, 1305, 1325, 1425, 1525, 1625, 1725, <u>12</u> <u>14</u> 1920, <u>12</u> <u>15</u> 1930, <u>12</u> <u>14</u> 2210, <u>12</u> <u>15</u> 2220	825, 855, 925, 955, 1025, 1055, 1125, 1155, 1305, 1325, 1355, 1425, 1455, 1525, 1555, 1625, 1655, 1725, <u>13</u> 1755, <u>13</u> 1825, <u>13</u> <u>14</u> 2020, <u>13</u> <u>15</u> 2030

10 ⑤, ⑥ vom 25 Dez–17 Apr11 ⑤ vom 25 Dez–26 März

nur bei Nachtskifahren

12 Verkehrt nur am 18 Dez13 26 Juni–15 Aug14 Nur Bergfahrt15 Nur Talfahrt

L 1197 m, H 566 m, F 5 Min

1 Min von  (12.591)

übrige Zeit Betrieb eingestellt





**LWL, Wiler**

☎ 027 938 89 99

Fax 027 938 89 90

www.lauchernalp.ch

info@lauchernalp.ch

**2265.2 Lauchernalp–Stafel–Gandegg–Hockenhorngrat**   , 3 Sektionen

	19 Dez–18 Apr
Lauchernalp–Stafel	<u>10</u> 830–1630
Stafel–Gandegg	845–1600
Gandegg–Hockenhorngrat	900–1600

10 Nur Bergfahrt möglichNur während des Skibetriebs  
übrige Zeit Betrieb eingestellt

1. Sek.: L 595 m, H 150 m, F 3 Min

2. Sek.: L 1581 m, H 614 m, F 9 Min

3. Sek.: L 970 m, H 375 m, F 5 Min

**LWL, Wiler**

☎ 027 938 89 99

Fax 027 938 89 90

www.lauchernalp.ch

info@lauchernalp.ch

**2267 Visperterminen–Giw** 

	19 Dez–21 März, 27 März–7 Apr	①–⑥ vom 19 Juni–16 Okt	† vom 20 Juni–17 Okt
Visperterminen–Giw	915–1630	800, 845, 945, 1045, 1145, 1300, 1345, 1445, 1600, 1700, 1730	800, 845, 945, 1045, 1145, 1300, 1345, 1445, 1600, 1700, 1800
Giw–Visperterminen	915–1630	800, 845, 945, 1045, 1145, 1300, 1345, 1445, 1600, 1700, 1730	800, 845, 945, 1045, 1145, 1300, 1345, 1445, 1600, 1700, 1800

L 1600 m, H 622 m, F 6 Min


2 Min von  (12.524)**GIW, Visperterminen**

☎ 027 946 32 46

Fax 027 946 32 92

**2270 Stalden–Staldenried–Gspen** , 2 Sektionen

Stalden–Staldenried	420, 523, 600, 620, 645, 700, 740, 800, 825, 900, 925, 1000, 1025, 1100, 1125, 1200, *1220, *1225, 1300, 1325, 1400, 1425, 1500, 1525, 1600, *1620, *1625, 1640, 1700, 1725, 1800, 1825, 1900, 1925, 2000, 2020, 2030, 2125
Staldenried–Gspen	410, 535, 550, 610, 635, 710, 730, 750, 815, 845, 915, 945, 1015, 1045, 1115, 1145, 1210, 1245, 1315, 1345, 1415, 1445, 1515, 1545, *1610, *1615, 1650, 1715, 1745, 1815, 1845, 1915, 1945, 2010, 2045, 2115, 2140

1 Min  (140)1 Min  (12.552), (12.511)

1.Sekt.: L 1164 m, H 356 m, F 9 Min

2.Sekt.: L 1598 m, H 739 m, F 8 Min

**Bei Revisionsarbeiten wird der Betrieb eingestellt**

1.Sekt.: Jeweils 1. Montag d. Monats

2.Sekt.: Jeweils 2. Montag d. Monats

Bei Wind und Verkehrsandrang sind die Fahrzeiten nicht garantiert

Spezialfahrten 24 Std im Voraus anmelden

**Ⓐ Rufbus LSG** ☎ 027 952 12 35

Kirche ab 6 58 - Rübwyer an 7 06

Rübwyer ab 7 22 - Kirche an 7 30

**LSG, Staldenried**

☎ 027 952 12 35