








## 2300–2306 WALLIS





**2300 Saas Fee–Spielboden–Längfluh**  , 2 Sektionen

	19 Dez–18 Apr	26 Juni–10 Okt
Saas-Fee–Spielboden	845–1615	845–1215, 1330–1645
Spielboden–Längfluh	900–1630	 845–1215,  1330–1645
Längfluh–Spielboden	900–1605	 845–1215,  1330–1705
Spielboden–Saas-Fee	845–1615	845–1215, 1330–1645
 26 Juni–26 Sep		
15 Min von  (12.511) 1. Sek.: L 2450 m, H 650 m, F 12 Min 2. Sek.: L 950 m, H 420 m, F 4 Min		
		<b>LSF, Saas-Fee</b> ☎ 027 958 11 00 Fax 027 958 11 01 <a href="http://www.saas-fee.ch/bergbahnen">www.saas-fee.ch/bergbahnen</a> <a href="mailto:bergbahnen@saas-fee.ch">bergbahnen@saas-fee.ch</a>


**2301 Saas Fee–Plattjen** 

	19 Dez–18 Apr	3 Juli–26 Sep
Saas-Fee–Plattjen	845–1615	845–1215, 1330–1645
L 2005 m, H 767 m, F 12 Min		
15 Min von  (12.511)		
Die Ski- und Sesselfitte werden 15 Min vor der letzten Bergfahrt eingestellt		<b>LSF, Saas-Fee</b> ☎ 027 958 11 00 Fax 027 958 11 01 <a href="http://www.saas-fee.ch/bergbahnen">www.saas-fee.ch/bergbahnen</a> <a href="mailto:bergbahnen@saas-fee.ch">bergbahnen@saas-fee.ch</a>


**2302 Saas Fee–Felskinn–Mitellallalin**  , 2 Sektionen (Alpin-Express/Metro Alpin)

	13 Dez–2 Mai	12 Juni–11 Dez
Saas-Fee–Felskinn	830–1615	 745–1545
Felskinn–Mitellallalin	845–1545	800–1515
Mitellallalin–Felskinn	845–1600	815–1530
Felskinn–Saas-Fee	830–1615	 745–1545
 3 Juli–14 Nov		
5 Min von  (12.511) 1. Sek.: L 4383 m, H 1198 m, F 14 Min 2. Sek.: L 1473 m, H 465 m, F 4 Min		
<b>Zwischenstation</b> 1. Sek.: Morenia, umsteigen		<b>LSF, Saas-Fee</b> ☎ 027 958 11 00 Fax 027 958 11 01 <a href="http://www.saas-fee.ch/bergbahnen">www.saas-fee.ch/bergbahnen</a> <a href="mailto:bergbahnen@saas-fee.ch">bergbahnen@saas-fee.ch</a>

**2303 Saas Fee–Felskinn** 

	13 Dez–18 Apr	3–24 Mai
Saas-Fee–Felskinn	830–1600	830, 1630
Felskinn–Saas-Fee	830–1615	830, 1630
	12 Juni–2 Juli	15 Nov–11 Dez
Saas-Fee–Felskinn	830–1600	830–1545
Felskinn–Saas-Fee	830–1615	830–1545
L 3652 m, H 1156 m, F 10 Min		
20 Min von  (12.511)		
Fahrten ca alle 10 Minuten		
Bei Bedarf ununterbrochener Betrieb		<b>LSF, Saas-Fee</b> ☎ 027 958 11 00 Fax 027 958 11 01 <a href="http://www.saas-fee.ch/bergbahnen">www.saas-fee.ch/bergbahnen</a> <a href="mailto:bergbahnen@saas-fee.ch">bergbahnen@saas-fee.ch</a>

**2306 Saas Fee–Hannig** 

	19 Dez–18 Apr	22 Mai–17 Okt
Saas-Fee–Hannig	845–1630	845–1215, 1330–1645
L 1120 m, H 550 m, F 10 Min		
5 Min von  (12.511)		
<b>Nachtschitteln</b> Im Winter jeden Dienstag und Donnerstag von 18 00 bis 21 00		<b>LSF, Saas-Fee</b> ☎ 027 958 11 00 Fax 027 958 11 01 <a href="http://www.saas-fee.ch/bergbahnen">www.saas-fee.ch/bergbahnen</a> <a href="mailto:bergbahnen@saas-fee.ch">bergbahnen@saas-fee.ch</a>