













**2410 Kandersteg-Oeschinen** ↕

	19 Dez-21 März	8 Mai-27 Juni, 13 Sep-24 Okt	28 Juni-12 Sep
Kandersteg-Oeschinen	900-1650	900-1650	800-1750
Oeschinen-Kandersteg	900-1700	900-1700	800-1800
L 1405 m, H 485 m, F 7 Min			
10 Min von  (300)		<b>Betriebseinstellung</b> Bei schlechter Witterung sowie in Vor- und Nachsaison kann der Betrieb eingeschränkt werden	<b>GKO, Kandersteg</b> ☎ 033 675 11 18 Fax 033 675 12 87



**2411 Kandersteg-Allmenalp** ↕

	29 Mai-25 Juni	26 Juni-29 Aug
Kandersteg-Allmenalp	830-1700 alle 15 Min	800-1830 alle 15 Min
	30 Aug-19 Sep	20 Sep-17 Okt
Kandersteg-Allmenalp	830-1800 alle 15 Min	830-1730 alle 15 Min
L 1113 m, H 544 m, F 5 Min		
10 Min von  (300)		<b>In der Vor- und Nachsaison</b> fährt die Bahn nach Vereinbarung. Bei schönem Wetter wird der Betrieb verlängert
		<b>KIKA, Kandersteg</b> ☎ 033 675 16 90 / 675 16 86 <b>Kantonale Konzession</b>

**2412 Kandersteg-Sunnbüel (Gemmi)** ↕

	24 Dez-5 Feb	6 Feb-18 Apr	19 Apr-2 Mai
Kandersteg-Sunnbüel	900-1600 alle 30 Min	830-1700 alle 30 Min	 700-830 alle 30 Min,  800,  1200,  1700
Sunnbüel-Kandersteg	900-1630 alle 30 Min	830-1730 alle 30 Min	 80,  1140,  1430-1630 alle 30 Min,  1640
	5-25 Juni	26 Juni-19 Sep	20 Sep-24 Okt
Kandersteg-Sunnbüel	800-1200 alle 30 Min, 1300-1700 alle 30 Min	800-1200 alle 30 Min, 1300-1730 alle 30 Min	830-1200 alle 30 Min, 1300-1700 alle 30 Min
Sunnbüel-Kandersteg	800-1200 alle 30 Min, 1300-1730 alle 30 Min	800-1200 alle 30 Min, 1300-1800 alle 30 Min	830-1200 alle 30 Min, 1300-1730 alle 30 Min
L 2430 m, H 733 m, F 7 Min			
  ⑥, ⑦  ①-⑤		<b>Busverbindung</b> Bahnhof BLS-Talstation Kandersteg LKS siehe Feld 31.241 Band Autobusse	<b>Zwischenfahrten</b> nach Bedarf
		<b>Extrafahrten</b> nach Vereinbarung	<b>LKS, Kandersteg</b> ☎ 033 675 81 41 Fax 033 675 81 42

**2417 Elsigbach (Frutigen)-Elsigenalp** ↕

	13 Dez-11 Apr	22 Mai-24 Okt	20 Nov-11 Dez
Elsigbach-Elsigenalp	800-1700	 830-1700 alle 15 Min	800-1700 auf Anfrage
L 1500 m, H 475 m, F 6 Min			
 Achseten, (31.230, 231)		<b>Skibus-Betrieb</b> 13 Dez-11 Apr ab Frutigen, Bahnhof 8 35, 9 35, 10 35, 11 35, 13 00, (15 00 auf telefonische Bestellung spätestens eine Stunde vor Abfahrt ☎ 033 671 11 71)	<b>LEE, Frutigen</b> ☎ 033 671 33 33 <a href="http://www.elsigenalp.ch">www.elsigenalp.ch</a> <a href="mailto:info@elsigen-metsch.ch">info@elsigen-metsch.ch</a>
Weitere Fahrten nach Bedarf und Anmeldung			