

2410 Kandersteg-Oeschinen ↕

	19 Dez-21 März	8 Mai-27 Juni, 13 Sep-24 Okt	28 Juni-12 Sep
--	-----------------------	---	-----------------------

Kandersteg-Oeschinen	900-1650	900-1650	800-1750
----------------------	----------	----------	----------



Oeschinen-Kandersteg	900-1700	900-1700	800-1800
----------------------	----------	----------	----------

L 1405 m, H 485 m, F 7 Min

10 Min von  (300)**Betriebseinstellung**

Bei schlechter Witterung sowie in Vor- und Nachsaison kann der Betrieb eingeschränkt werden

GKO, Kandersteg☎ 033 675 11 18
Fax 033 675 12 87**2411 Kandersteg-Allmenalp** ↕


	29 Mai-25 Juni	26 Juni-29 Aug
--	-----------------------	-----------------------

Kandersteg-Allmenalp	830-1700 alle 15 Min	800-1830 alle 15 Min
----------------------	----------------------	----------------------

	30 Aug-19 Sep	20 Sep-17 Okt
--	----------------------	----------------------

Kandersteg-Allmenalp	830-1800 alle 15 Min	830-1730 alle 15 Min
----------------------	----------------------	----------------------

L 1113 m, H 544 m, F 5 Min

10 Min von  (300)**In der Vor- und Nachsaison** fährt die Bahn nach Vereinbarung. Bei schönem Wetter wird der Betrieb verlängert**KIKA, Kandersteg**
☎ 033 675 16 90 / 675 16 86
Kantonale Konzession**2412 Kandersteg-Sunnbühl (Gemmi)** ↕

	24 Dez-5 Feb	6 Feb-18 Apr	19 Apr-2 Mai
--	---------------------	---------------------	---------------------

Kandersteg-Sunnbühl	900-1600 alle 30 Min	830-1700 alle 30 Min	 700-830 alle 30 Min,  800,  1200,  1700
---------------------	----------------------	----------------------	---



Sunnbühl-Kandersteg	900-1630 alle 30 Min	830-1730 alle 30 Min	 810,  1140,  1430-1630 alle 30 Min,  1640
---------------------	----------------------	----------------------	--



	5-25 Juni	26 Juni-19 Sep	20 Sep-24 Okt
--	------------------	-----------------------	----------------------

Kandersteg-Sunnbühl	800-1200 alle 30 Min, 1300-1700 alle 30 Min	800-1200 alle 30 Min, 1300-1730 alle 30 Min	830-1200 alle 30 Min, 1300-1700 alle 30 Min
---------------------	--	--	--



Sunnbühl-Kandersteg	800-1200 alle 30 Min, 1300-1730 alle 30 Min	800-1200 alle 30 Min, 1300-1800 alle 30 Min	830-1200 alle 30 Min, 1300-1730 alle 30 Min
---------------------	--	--	--


  ⑥, ⑦
 ①-⑤

L 2430 m, H 733 m, F 7 Min


Busverbindung Bahnhof BLS-Talstation Kandersteg LKS siehe Feld 31.241 Band Autobusse**Extrafahrten** nach Vereinbarung**Zwischenfahrten** nach Bedarf**LKS, Kandersteg**
☎ 033 675 81 41
Fax 033 675 81 42**2417 Elsigbach (Frutigen)-Elsigenalp** ↕

	13 Dez-11 Apr	22 Mai-24 Okt	20 Nov-11 Dez
--	----------------------	----------------------	----------------------

Elsigbach-Elsigenalp	800-1700	 830-1700 alle 15 Min	auf Anfrage 800-1700
----------------------	----------	--	--------------------------------

 800-1800 Juli-August

L 1500 m, H 475 m, F 6 Min

 Achseten, (31.230, 231)

Weitere Fahrten nach Bedarf und Anmeldung

Skibus-Betrieb13 Dez-11 Apr
ab Frutigen, Bahnhof
8 35, 9 35, 10 35, 11 35, 13 00,
(15 00 auf telefonische Bestellung
spätestens eine Stunde vor Abfahrt
☎ 033 671 11 71)**LEE, Frutigen**
☎ 033 671 33 33
www.elsigenalp.ch
info@elsigen-metsch.ch