


2600.1–2616 TICINO

2600.1 Airolo–Pesciüm 20 Min da  (600, 631)
L 1200 m, Di 570 m, Dp 5 minPesciüm strada degli Alpi
Bedretto/sentiero alto TremorgioFahrplaninformationen erhalten Sie
unter: / Trovate le informazioni
sugli orari sotto:
www.funivie-airolo.ch
☎ 091 873 30 40**Centro Turistico San Gottardo,
Airolo**
☎ **091 873 30 40**
Fax **091 873 30 41**
Info neve **091 873 30 50**
www.funivie-airolo.ch**2600.2 Pesciüm–Sasso della Boggia** 


L 800 m, Di 320 m, Dp 4 min

Estate chiuso


Fahrplaninformationen erhalten Sie
unter: / Trovate le informazioni
sugli orari sotto:
www.funivie-airolo.ch
☎ 091 873 30 40**Centro Turistico San Gottardo,
Airolo**
☎ **091 873 30 40**
Fax **091 873 30 41**
Info neve **091 873 30 50**
www.funivie-airolo.ch**2603 Piotta–Ritom/Piora** **1 giu–31 ott**

Piotta Centrale	8 35	9 10	9 50	10 30	11 15	12 15	13 15	14 15	15 15	16 00	16 40	17 20	10 18 10
Altanca	8 41	9 16	9 56	10 36	11 21	12 21	13 21	14 21	15 21	16 06	16 46	17 26	18 16
Piora	8 47	9 22	10 02	10 42	11 27	12 27	13 27	14 27	15 27	16 12	16 52	17 32	10 18 22

Piora	8 50	9 30	10 10	10 50	11 30	12 30	13 30	14 30	15 35	16 20	17 00	17 50	10 18 30
Altanca	8 56	9 36	10 16	10 56	11 36	12 36	13 36	14 36	15 41	16 26	17 06	17 56	18 36
Piotta Centrale	9 02	9 42	10 22	11 02	11 42	12 42	13 42	14 42	15 47	16 32	17 12	18 02	10 18 42

10 1 giu–30 set
1 Juni–30 Sep10 Min da/von Fermata/Haltestelle
Piotta, Posta
1 Min da/von Fermata/Haltestelle
Piotta, Funicolare
L 1369 m, Di 786 mCollegamenti con i treni ad Airolo e
Faïdo consultare/Zuganschlüsse in
Airolo und Faïdo siehe
62.117 Airolo-Dalpe
62.191 Airolo-BellinzonaIn caso di forte affluenza le corse
sono continuate, senza rispetto
dell'orario/Bei grossem Andrang,
durchgehender Betrieb ohne
Rücksicht auf den FahrplanEventuale apertura già in maggio
Eventuelle Eröffnung schon im Mai**Funicolare Ritom SA, Ambrì**
☎ **091 868 31 51**
Fax **091 868 31 52**
www.ritom.ch
info@ritom.ch**2615 Arvigo–Braggio** 2 min da  (62.215)
L 891 m, Di 480 m, Dp 6 min

esercizio automatico 24 ore su 24

KIABr, Arvigo
☎ **091 828 10 60 / 822 99 11**
Natef **079 252 26 81**
Concessione cantonale**2616 Selma–Landarenca** 2 min da  (62.215)
L 737 m, Di 362 m, Dp 5 min

esercizio automatico 24 ore su 24

KISL, Selma
☎ **091 828 10 76 / 822 99 11**
Natef **079 252 26 81**
Concessione cantonale