

2410 Kandersteg–Oeschinen 

	18 Dez–20 März	7 Mai–24 Juni, 19 Sep–23 Okt	25 Juni–18 Sep
--	-----------------------	---	-----------------------

Kandersteg–Oeschinen	900–1650	900–1650	815–1750
----------------------	----------	----------	----------

Oeschinen–Kandersteg	900–1700	900–1700	815–1800
----------------------	----------	----------	----------

L 1405 m, H 485 m, F 7 Min

10 Min von  (300)
GKO, Kandersteg
 ☎ 033 675 11 18
 Fax 033 675 12 87
2411 Kandersteg–Allmenalp 


	28 Mai–24 Juni	25 Juni–28 Aug
--	-----------------------	-----------------------


Kandersteg–Allmenalp	830–1700 alle 15 Min	800–1830 alle 15 Min
----------------------	----------------------	----------------------

	29 Aug–18 Sep	19 Sep–16 Okt
--	----------------------	----------------------

Kandersteg–Allmenalp	830–1800 alle 15 Min	830–1730 alle 15 Min
----------------------	----------------------	----------------------

L 1113 m, H 544 m, F 5 Min

10 Min von  (300)
In der Vor- und Nachsaison
 fährt die Bahn nach Vereinbarung.
 Bei schönem Wetter wird der
 Betrieb im Oktober verlängert

LSKA, Kandersteg
 ☎ 033 675 16 90 / 675 16 86
Kantonale Konzession
2412 Kandersteg–Sunnbühl (Gemmi) 

	24 Dez–4 Feb	5 Feb–25 Apr	26 Apr–1 Mai
--	---------------------	---------------------	---------------------

Kandersteg–Sunnbühl	900–1600 alle 30 Min	830–1700 alle 30 Min	 700–830 alle 30 Min,  1800,  1200,  1700
---------------------	----------------------	----------------------	--



Sunnbühl–Kandersteg	900–1630 alle 30 Min	830–1730 alle 30 Min	 18 10,  11 30,  14 30–1630 alle 30 Min,  16 30
---------------------	----------------------	----------------------	---



	4–24 Juni	25 Juni–18 Sep	19 Sep–23 Okt
--	------------------	-----------------------	----------------------


Kandersteg–Sunnbühl	800–1200 alle 30 Min, 1300–1700 alle 30 Min	800–1200 alle 30 Min, 1300–1730 alle 30 Min	830–1200 alle 30 Min, 1300–1700 alle 30 Min
---------------------	--	--	--



Sunnbühl–Kandersteg	800–1200 alle 30 Min, 1300–1730 alle 30 Min	800–1200 alle 30 Min, 1300–1800 alle 30 Min	830–1200 alle 30 Min, 1300–1730 alle 30 Min
---------------------	--	--	--


  

L 2430 m, H 733 m, F 7 Min

Busverbindung Bahnhof BLS–
 Talstation Kandersteg LKS siehe
 Feld 31.241 Band Autobusse
Extrafahrten nach Vereinbarung**Zwischenfahrten** nach Bedarf
LSKA, Kandersteg
 ☎ 033 675 81 41
 Fax 033 675 81 42
2417 Elsigbach (Frutigen)–Elsigenalp 

	12 Dez–25 Apr	4 Juni–23 Okt	19 Nov–10 Dez
--	----------------------	----------------------	----------------------

Elsigbach–Elsigenalp	815–1700	 815–1700 alle 15 Min	auf Anfrage
----------------------	----------	--	--------------------

 8 15–17 30 Juli–Aug

L 1500 m, H 475 m, F 6 Min

 Achseten (31.230, 231)Weitere Fahrten nach Bedarf und
Anmeldung
Skibus-Betrieb
 12 Dez–25 Apr
 ab Frutigen, Bahnhof
 8 35, 9 35, 10 35, 11 35, 13 00,
 (15 00 auf telefonische Bestellung
 spätestens eine Stunde vor Abfahrt
 ☎ 033 671 11 71)

LEE, Frutigen
 ☎ 033 671 33 33
www.elsigenalp.ch
info@elsigen-metsch.ch