

**2442 Grindelwald–Pfungstegg** 

	<b>*) 30 Apr–17 Juni</b>	<b>18 Juni–18 Sep</b>	<b>*) 19 Sep–23 Okt</b>
Grindelwald–Pfungstegg	900–1730	800–1900	900–1730

15 Min von  (312)  
L 1046 m, H 360 m, F 5 Min

Je nach Witterung bleiben  
Fahrplanänderungen vorbehalten

**LGP, Grindelwald**  
☎ 033 853 26 26  
Fax 033 853 26 23  
www.pfungstegg.ch  
info@pfungstegg.ch

Der Bahnbetrieb ist vom  
12 Dez 2010–29 Apr und vom  
24 Okt–Ende Apr 2012 eingestellt  
\*) 30 Apr–6 Mai und 17–23 Okt nur  
bei guten Wetterverhältnissen

Rodelbahn  
14 Mai–17 Juni: 11 00–17 00  
Saisonstart je nach Schneelage  
18 Juni–18 Sep: 10 30–18 00  
19 Sep–23 Okt: 11 00–17 00  
Bei Regenwetter bleibt die  
Rodelbahn geschlossen

**2445 Grindelwald Grund–Männlichen** , 2 Sektionen

	<b>*) 4 Dez 10–21 Jan, *) ab 3 Dez 11</b>	<b>22 Jan–10 Apr</b>	<b>28 Mai–1 Juli</b>
Grindelwald Grund– Männlichen	800–1600	800–1630	815–1700




Männlichen–Grindelwald Grund	800–1630	800–1700	815–1730
---------------------------------	----------	----------	----------



	<b>2 Juli–4 Sep</b>	<b>5–30 Sep</b>	<b>1–23 Okt</b>
Grindelwald Grund– Männlichen	800–1700	815–1700	830–1630



Männlichen–Grindelwald Grund	800–1730	815–1730	830–1700
---------------------------------	----------	----------	----------

5 Min von  (312)  
L 6239 m, H 1282 m, F 30 Min

\*) bei günstigen  
Schneeverhältnissen evtl  
Wochenende 27/28 Nov 10  
Wochenende 26/27 Nov 11

**GGM, Grindelwald**  
☎ 033 854 80 80  
Automatischer Schnee- und  
Wetterbericht  
☎ 033 828 70 78  
www.maennlichen.ch  
mail@maennlichen.ch

Zwischenstation  
Holenstein

**2455 Wengen–Männlichen** 

	<b>4 Dez 10–21 Jan, 19/20 Nov *) 26/27 Nov *) ab 3 Dez 11</b>	<b>22 Jan–10 Apr</b>
Wengen Wengiboden– Männlichen	830–1615 alle 15 Min	815–1645 alle 15 Min




Männlichen–Wengen Wengiboden	830–1630 alle 15 Min	815–1700 alle 15 Min
---------------------------------	----------------------	----------------------



	<b>28 Mai–30 Sep</b>	<b>1–23 Okt</b>
Wengen Wengiboden– Männlichen	800–1715 alle 15 Min	800–1645 alle 15 Min



Männlichen–Wengen Wengiboden	800–1730 alle 15 Min	800–1700 alle 15 Min
---------------------------------	----------------------	----------------------

2 Min von  (311)  
L 1900 m, H 930 m, F 5 Min

Bei schlechtem Wetter kann der  
Betrieb eingeschränkt werden. In  
der Nachsaison kann der Betrieb  
bei schlechter Witterung vorzeitig  
eingestellt werden. Extradfahrten  
auf Bestellung.  
Schnee-, Pisten- u. Wanderbericht  
☎ 033 828 70 78


**LWM, Wengen**  
☎ 033 855 29 33  
Fax 033 855 35 10  
www.maennlichen.ch  
info@maennlichen.ch

\*) bei günstigen  
Schneeverhältnissen

Bei Bedarf durchgehender Betrieb

**2458 Isenfluh–Sulwald** 

Isenfluh–Sulwald	700–830 alle 30 Min, 900–1215 alle 15 Min, 1300–1815 alle 15 Min
------------------	--

3 Min von  (311)  
L 781 m, H 436 m, F 5 Min

Falls keine Gäste anwesend sind,  
können einzelne Fahrten ausfallen.  
Bei Andrang fährt die Bahn  
durchgehend, ebenfalls über die  
Mittagszeit. Fahrten vor 7 00 und  
nach 18 15 erfolgen nur auf  
Vorankündigung und mit Zuschlag

**GLIS, Isenfluh**  
☎ 033 855 22 49  
Kantonale Konzession