

1667

2589 St. Jakob–Gitschenen St. Jakob (Isenthal)–
Gitschenen**1 Nov–29 Apr**
Montag–Freitag

10630, 730–1600 alle 30 Min

5 Nov–30 Apr
Samstag und Sonntag

10630, 730–1700 alle 30 Min

1 Mai–30 Sep

10630, 730–1930 alle 30 Min

1–31 Okt








10630, 730–1800 alle 30 Min

 Nur TalfahrtAb 4 Personen (Erwachsene) alle 10
Min2 Min von  (60.405)
L 1978 m, H 550 m, F 7 Min**LGGI, Isenthal**
☎ 041 878 11 33
Kantonale Konzession**2590 Treib–Seelisberg** 

Treib–Seelisberg

12 Dez–16 Apr,
24 Okt–10 Dez10715, 900, 1000, 1103,
1122, 1203, +1300,
1400, 1503, *1603, 1700,
1803, 1822**17 Apr–28 Mai,**
12 Sep–23 OktA715, 758, 830, 900,
1005, 11045, 1105,
1128, 1145, 1205,
1245, 1305, 1328, 1345,
1405, 1428, 1445, 1505,
1528, 1545, 1605, 1628,
1645, 1703, 1803, 1822**29 Mai–11 Sep**A715, 758, 830, 900,
1005, 1045, 1105, 1128,
1145, 1205, 1245, 1305,
1328, 1345, 1405, 1428,
1445, 1505, 1528, 1545,
1605, 1628, 1645, 1700,
1745, 1803, 1822,
1935, 2000

Seelisberg–Treib

12632, 10715, 14924,
945, 1045, 1145, +1245,
1345, *1420, 1445,
*1545, 1645, 174512632, 745, 815, 845,
945, 11028, 1045,
1105, 1128, 1145,
1228, 1245, 1305, 1328,
1345, 1405, 1428, 1445,
1505, 1528, 1545, 1605,
1628, 1645, 174512632, 745, 815, 845,
945, 1028, 1045, 1105,
1128, 1145, 1228, 1245,
1305, 1328, 1345, 1405,
1428, 1445, 1505, 1528,
1545, 1605, 1628, 1645,
1728, 1745, 1803, 1822 A ohne 24 Dez, 1 Nov, 8 Dez † vom 17 Apr–1 Mai;  ①–⑦ vom
7–28 Mai, 12 Sep–23 Okt Verkehrt an A; an Samstagen nur
gegen Voranmeldung bis Freitag
15.00, ☎ 041 820 15 63 PostAuto wartet Bahn-Anschluss
bei Bedarf ab Bahn wartet PostAuto-Anschluss
bei Bedarf ab, Schiffsanschluss in
Treib nach Möglichkeit
gewährleistet1 Min von  (3600)1 Min von  (60.311)



L 1149 m, H 332 m, F 6 bzw 8 Min

Bergbahn infolge Revisionsarbeiten
vom 21–25 und 28–31 März
eingestellt. Ersatz mit Kleinbus
gemäss Bahnfahrplan.
Velotransport in dieser Zeit nicht
möglich

Velotransport möglich

TSB, Seelisberg
☎ 041 820 15 63
Fax 041 820 49 07
Wetter ☎ 041 820 15 34
www.seelisberg.com
tsb@seelisberg.com**2591 Attinghausen (Ballweg)–Brüsti** , 2 Sektionen




Attinghausen–Brüsti

Okt, Dez, Jan,
Febr, März
Apr, Mai, Nov Sa+So700, 715–1145 alle 30
Min, 101300, 1315–1745
alle 30 Min**Apr, Mai, Nov Mo–Fr**700, 715, 745, 815, 1145,
1315, 1615, 1715, 1745**1 Juni–30 Sep**700, 715–1145 alle 30
Min, 1315–1945 alle 30
Min bei Skibetrieb1 Min von  (60.402)
L 2827 m, H 1060 m, F 15 MinZusätzliche Fahrten in den
Zwischenzeiten bei mind
4 zahlenden erwachsenen PersonenFahrten ausserhalb des Fahrplans
sind auf Voranmeldung möglich

Zwischenstation Kohlplatz

Die Sektion Ballweg/Kohlplatz hat
immer Anschluss auf den Fahrplan
Kohlplatz/Brüsti**LABAG, Attinghausen**
☎ 041 870 14 61
Fax 041 870 17 46
www.attinghausen-
tourismus.ch
Kantonale Konzession**2592 Flüelen–Eggberge** 

Flüelen–Eggberge

10700, 730, 800, 830, 900, 930, 1000, 1030, 1100, 1130, 1200, 1300, 1330, 1400,
1430, 1500, 1530, 1600, 1630, 1700, 1730, 1800, 1900, 102000 1 Juni–30 Sep15 Min von  
L 1876 m, H 1010 m, F 9 Min

Extrafahrten nach Vereinbarung

Eingeschränkter Fahrbetrieb ca 1
Woche im April und November
vorbehalten**LFE, Flüelen**
☎ 041 870 15 49
www.eggberge.ch
mail@eggberge.ch