

1667

ZENTRALSCHWEIZ 2589-2592

2589 St. Jakob-Gitschenen St. Jakob (Isenthal)-
Gitschenen**1 Nov-29 Apr**
Montag-Freitag

10630, 730-1600 alle 30 Min

5 Nov-30 Apr
Samstag und Sonntag

10630, 730-1700 alle 30 Min

St. Jakob (Isenthal)-
Gitschenen**1 Mai-30 Sep**

10630, 730-1930 alle 30 Min

1-31 Okt

10630, 730-1800 alle 30 Min

10 Nur Talfahrt

Ab 4 Personen (Erwachsene) alle 10
Min2 Min von  (60.405)
L 1978 m, H 550 m, F 7 Min**LGGI, Isenthal**
☎ 041 878 11 33
Kantonale Konzession**2590 Treib-Seelisberg** 


Treib-Seelisberg

12 Dez-16 Apr,
24 Okt-10 Dez10715, 900, 1000, 1103,
131122, 1203, +1300,
1400, 1503, *1603, 1700,
1803, 1822**17 Apr-28 Mai,**
12 Sep-23 OktA715, 758, 830, 900,
1005, 11045, 1105,
11128, 11145, 1205,
1245, 1305, 1328, 1345,
1405, 1428, 1445, 1505,
1528, 1545, 1605, 1628,
1645, 1703, 1803, 1822**29 Mai-11 Sep**A715, 758, 830, 900,
1005, 1045, 1105, 1128,
1145, 1205, 1245, 1305,
1328, 1345, 1405, 1428,
1445, 1505, 1528, 1545,
1605, 1628, 1645, 1700,
1745, 1803, 1822,
1935, 2000

Seelisberg-Treib

12632, 10715, 14924,
945, 1045, 1145, +1245,
1345, *1420, 1445,
*1545, 1645, 174512632, 745, 815, 845,
945, 11028, 1045,
11105, 11128, 1145,
1228, 1245, 1305, 1328,
1345, 1405, 1428, 1445,
1505, 1528, 1545, 1605,
1628, 1645, 174512632, 745, 815, 845,
945, 1028, 1045, 1105,
1128, 1145, 1228, 1245,
1305, 1328, 1345, 1405,
1428, 1445, 1505, 1528,
1545, 1605, 1628, 1645,
1728, 1745, 1803, 1822

10 A ohne 24 Dez, 1 Nov, 8 Dez

11 † vom 17 Apr-1 Mai; ①-⑦ vom
7-28 Mai, 12 Sep-23 Okt12 Verkehrt an A; an Samstagen nur
gegen Voranmeldung bis Freitag
15.00, ☎ 041 820 15 6313 PostAuto wartet Bahn-Anschluss
bei Bedarf ab14 Bahn wartet PostAuto-Anschluss
bei Bedarf ab, Schiffsanschluss in
Treib nach Möglichkeit
gewährleistet1 Min von  (3600)1 Min von  (60.311)

L 1149 m, H 332 m, F 6 bzw 8 Min

Bergbahn infolge Revisionsarbeiten
vom 21-25 und 28-31 März
eingestellt. Ersatz mit Kleinbus
gemäss Bahnfahrplan.
Velotransport in dieser Zeit nicht
möglich


Velotransport möglich

TSB, Seelisberg
☎ 041 820 15 63
Fax 041 820 49 07
Wetter ☎ 041 820 15 34
www.seelisberg.com
tsb@seelisberg.com**2591 Attinghausen (Ballweg)-Brüsti**  , 2 Sektionen

Attinghausen-Brüsti

Okt, Dez, Jan,
Febr, März
Apr, Mai, Nov Sa-So700, 715-1145 alle 30
Min, 101300, 1315-1745
alle 30 Min**Apr, Mai, Nov Mo-Fr**700, 715, 745, 815, 1145,
1315, 1615, 1715, 1745**1 Juni-30 Sep**700, 715-1145 alle 30
Min, 1315-1945 alle 30
Min

10 bei Skibetrieb

1 Min von  (60.402)
L 2827 m, H 1060 m, F 15 MinZusätzliche Fahrten in den
Zwischenzeiten bei mind
4 zahlenden erwachsenen PersonenFahrten ausserhalb des Fahrplans
sind auf Voranmeldung möglich



Zwischenstation Kohlplatz

Die Sektion Ballweg/Kohlplatz hat
immer Anschluss auf den Fahrplan
Kohlplatz/Brüsti**LABAG, Attinghausen**
☎ 041 870 14 61
Fax 041 870 17 46
www.atinghausen-
tourismus.ch
Kantonale Konzession**2592 Flüelen-Eggberge** 

Flüelen-Eggberge

10700, 730, 800, 830, 900, 930, 1000, 1030, 1100, 1130, 1200, 1300, 1330, 1400,
1430, 1500, 1530, 1600, 1630, 1700, 1730, 1800, 1900, 102000

10 1 Juni-30 Sep

15 Min von  
L 1876 m, H 1010 m, F 9 Min

Extrafahrten nach Vereinbarung

Eingeschränkter Fahrbetrieb ca 1
Woche im April und November
vorbehalten**LFE, Flüelen**
☎ 041 870 15 49
www.eggberge.ch
mail@eggberge.ch