

1667

**2589 St. Jakob–Gitschenen** St. Jakob (Isenthal)–  
Gitschenen**1 Nov–29 Apr**  
**Montag–Freitag**

10630, 730–1600 alle 30 Min

**5 Nov–30 Apr**  
**Samstag und Sonntag**

10630, 730–1700 alle 30 Min

**1 Mai–30 Sep**

10630, 730–1930 alle 30 Min

**1–31 Okt**

10630, 730–1800 alle 30 Min

10 Nur Talfahrt

Ab 4 Personen (Erwachsene) alle 10  
Min2 Min von  (60.405)  
L 1978 m, H 550 m, F 7 Min**LGGI, Isenthal**  
**☎ 041 878 11 33**  
**Kantonale Konzession****2590 Treib–Seelisberg** 


Treib–Seelisberg

**12 Dez–16 Apr,**  
**24 Okt–10 Dez**10715, 900, 1000, 1103,  
131122, 1203, +1300,  
1400, 1503, \*1603, 1700,  
1803, 131822**17 Apr–28 Mai,**  
**12 Sep–23 Okt**A715, 758, 830, 900,  
1005, 111045, 1105,  
111128, 11145, 1205,  
1245, 1305, 1328, 1345,  
1405, 1428, 1445, 1505,  
1528, 1545, 1605, 1628,  
1645, 1703, 1803, 131822**29 Mai–11 Sep**A715, 758, 830, 900,  
1005, 1045, 1105, 1128,  
1145, 1205, 1245, 1305,  
1328, 1345, 1405, 1428,  
1445, 1505, 1528, 1545,  
1605, 1628, 1645, 1700,  
1745, 1803, 131822,  
1935, 2000

Seelisberg–Treib

12632, 10715, 14924,  
945, 1045, 1145, +1245,  
1345, \*1420, 1445,  
\*1545, 1645, 174512632, 745, 815, 845,  
945, 111028, 1045,  
111105, 11128, 1145,  
1228, 1245, 1305, 1328,  
1345, 1405, 1428, 1445,  
1505, 1528, 1545, 1605,  
1628, 1645, 174512632, 745, 815, 845,  
945, 1028, 1045, 1105,  
1128, 1145, 1228, 1245,  
1305, 1328, 1345, 1405,  
1428, 1445, 1505, 1528,  
1545, 1605, 1628, 1645,  
1728, 1745, 1803, 131924

10 A ohne 24 Dez, 1 Nov, 8 Dez

11 † vom 17 Apr–1 Mai; ①–⑦ vom  
7–28 Mai, 12 Sep–23 Okt12 Verkehrt an A; an Samstagen nur  
gegen Voranmeldung bis Freitag  
15 00, ☎ 041 820 15 6313 PostAuto wartet Bahn-Anschluss  
bei Bedarf ab14 Bahn wartet PostAuto-Anschluss  
bei Bedarf ab, Schiffsanschluss in  
Treib nach Möglichkeit  
gewährleistet1 Min von  (3600)1 Min von  (60.311)

L 1149 m, H 332 m, F 6 bzw 8 Min

Bergbahn infolge Revisionsarbeiten  
vom 21–25 und 28–31 März  
eingestellt. Ersatz mit Kleinbus  
gemäss Bahnfahrplan.  
Velotransport in dieser Zeit nicht  
möglich


Velotransport möglich

**TSB, Seelisberg**  
**☎ 041 820 15 63**  
**Fax 041 820 49 07**  
**Wetter ☎ 041 820 15 34**  
**www.seelisberg.com**  
**tsb@seelisberg.com****2591 Attinghausen (Ballweg)–Brüsti** , 2 Sektionen

Attinghausen–Brüsti

**Okt, Dez, Jan,**  
**Febr, März**  
**Apr, Mai, Nov Sa+So**700, 715–1145 alle 30  
Min, 101300, 1315–1745  
alle 30 Min**Apr, Mai, Nov Mo–Fr**700, 715, 745, 815, 1145,  
1315, 1615, 1715, 1745**1 Juni–30 Sep**700, 715–1145 alle 30  
Min, 1315–1945 alle 30  
Min

10 bei Skibetrieb

1 Min von  (60.402)  
L 2827 m, H 1060 m, F 15 MinZusätzliche Fahrten in den  
Zwischenzeiten bei mind  
4 zahlenden erwachsenen PersonenFahrten ausserhalb des Fahrplans  
sind auf Voranmeldung möglich



Zwischenstation Kohlplatz

Die Sektion Ballweg/Kohlplatz hat  
immer Anschluss auf den Fahrplan  
Kohlplatz/Brüsti**LABAG, Attinghausen**  
**☎ 041 870 14 61**  
**Fax 041 870 17 46**  
**www.atinghausen-**  
**tourismus.ch**  
**Kantonale Konzession****2592 Flüelen–Eggberge** 

Flüelen–Eggberge

10700, 730, 800, 830, 900, 930, 1000, 1030, 1100, 1130, 1200, 1300, 1330, 1400,  
1430, 1500, 1530, 1600, 1630, 1700, 1730, 1800, 1900, 102000

10 1 Juni–30 Sep

15 Min von    
L 1876 m, H 1010 m, F 9 Min

Extrafahrten nach Vereinbarung

Eingeschränkter Fahrbetrieb ca 1  
Woche im April und November  
vorbehalten**LFE, Flüelen**  
**☎ 041 870 15 49**  
**www.eggberge.ch**  
**mail@eggberge.ch**