


2600.1 Airole–Pesciüm 

Esercizio interrotto. Riattivazione pianificata. Vedasi <http://airolo.ch/it/funivie/>

Betrieb eingestellt. Wiederinbetriebnahme geplant. Siehe <http://airolo.ch/it/funivie/>

Valbianca, Airole



2600.2 Pesciüm–Sasso della Boggia 



Esercizio interrotto. Riattivazione pianificata. Vedasi <http://airolo.ch/it/funivie/>


Betrieb eingestellt. Wiederinbetriebnahme geplant. Siehe <http://airolo.ch/it/funivie/>

Valbianca, Airole

2603 Piotta–Ritom/Piora **1 giu–31 ott**

Piotta Centrale	8 35	9 10	9 50	10 30	11 15	12 15	13 15	14 15	15 15	16 00	16 40	17 20	 18 10
Altanca	8 41	9 16	9 56	10 36	11 21	12 21	13 21	14 21	15 21	16 06	16 46	17 26	18 16
Piora	8 47	9 22	10 02	10 42	11 27	12 27	13 27	14 27	15 27	16 12	16 52	17 32	 18 22

Piora	8 50	9 30	10 10	10 50	11 30	12 30	13 30	14 30	15 35	16 20	17 00	17 50	 18 30
Altanca	8 56	9 36	10 16	10 56	11 36	12 36	13 36	14 36	15 41	16 26	17 06	17 56	18 36
Piotta Centrale	9 02	9 42	10 22	11 02	11 42	12 42	13 42	14 42	15 47	16 32	17 12	18 02	 18 42

 1 giu–30 set
1 Juni–30 Sep

10 Min da/von Fermata/Haltestelle Piotta, Posta
1 Min da/von Fermata/Haltestelle Piotta, Funicolare
L 1369 m, Di 786 m


Collegamenti con i treni ad Airole e Faido consultare/Zuganschlüsse in Airole und Faido siehe 62.117 Airole–Dalpe 62.191 Airole–Bellinzona

In caso di forte affluenza le corse sono continuate senza rispetto dell'orario/Bei grossem Andrang durchgehender Betrieb ohne Rücksicht auf den Fahrplan

Eventuale apertura già in maggio
Eventuelle Eröffnung schon im Mai

Funicolare Ritom SA, Ambri
☎ 091 868 31 51
Fax 091 868 31 52
www.ritom.ch
info@ritom.ch


2615 Arvigo–Braggio 

2 min da  (62.215)
L 891 m, Di 480 m, Dp 6 min

esercizio automatico 24 ore su 24

GR, Arvigo
☎ 091 828 10 60/822 81 11
Natel 079 252 26 81
Concessione cantonale

2616 Selma–Landarenca 

2 min da  (62.215)
L 737 m, Di 362 m, Dp 5 min

esercizio automatico 24 ore su 24

GR, Selma
☎ 091 828 10 76/822 99 11
Natel 079 252 26 81
Concessione cantonale