


**2600.1 Airole–Pesciüm** 

Esercizio interrotto. Riattivazione pianificata. Vedasi <http://airole.ch/it/funivie/>

Betrieb eingestellt. Wiederinbetriebnahme geplant. Siehe <http://airole.ch/it/funivie/>

Valbianca, Airole

**2600.2 Pesciüm–Sasso della Boggia** 





Esercizio interrotto. Riattivazione pianificata. Vedasi <http://airole.ch/it/funivie/>


Betrieb eingestellt. Wiederinbetriebnahme geplant. Siehe <http://airole.ch/it/funivie/>

Valbianca, Airole

**2603 Piotta–Ritom/Piora** 

1 giu–31 ott

<b>↑</b>	<b>Piotta Centrale</b>	8 35	9 10	9 50	10 30	11 15	12 15	13 15	14 15	15 15	16 00	16 40	17 20	 18 10
	Altanca	8 41	9 16	9 56	10 36	11 21	12 21	13 21	14 21	15 21	16 06	16 46	17 26	18 16
	<b>Piora</b>	○ 8 47	9 22	10 02	10 42	11 27	12 27	13 27	14 27	15 27	16 12	16 52	17 32	 18 22
<b>↓</b>	<b>Piora</b>	8 50	9 30	10 10	10 50	11 30	12 30	13 30	14 30	15 35	16 20	17 00	17 50	 18 30
	Altanca	8 56	9 36	10 16	10 56	11 36	12 36	13 36	14 36	15 41	16 26	17 06	17 56	18 36
	<b>Piotta Centrale</b>	○ 9 02	9 42	10 22	11 02	11 42	12 42	13 42	14 42	15 47	16 32	17 12	18 02	 18 42

 1 giu–30 set  
1 Juni–30 Sep

10 Min da/von Fermata/Haltestelle Piotta, Posta  
1 Min da/von Fermata/Haltestelle Piotta, Funicolare  
L 1369 m, Di 786 m


Collegamenti con i treni ad Airole e Faido consultare/Zuganschlüsse in Airole und Faido siehe 62.117 Airole–Dalpe 62.191 Airole–Bellinzona

In caso di forte affluenza le corse sono continuate senza rispetto dell'orario/Bei grossem Andrang durchgehender Betrieb ohne Rücksicht auf den Fahrplan

Eventuale apertura già in maggio  
Eventuelle Eröffnung schon im Mai

**Funicolare Ritom SA, Ambri**  
☎ 091 868 31 51  
Fax 091 868 31 52  
[www.ritom.ch](http://www.ritom.ch)  
info@ritom.ch


**2615 Arvigo–Braggio** 

2 min da  (62.215)  
L 891 m, Di 480 m, Dp 6 min

esercizio automatico 24 ore su 24

**GR, Arvigo**  
☎ 091 828 10 60/822 81 11  
Natel 079 252 26 81  
Concessione cantonale

**2616 Selma–Landarenca** 

2 min da  (62.215)  
L 737 m, Di 362 m, Dp 5 min

esercizio automatico 24 ore su 24

**GR, Selma**  
☎ 091 828 10 76/822 99 11  
Natel 079 252 26 81  
Concessione cantonale