










**2660 Miglieglia–Monte Lema** **2 apr–6 nov**

Miglieglia–Monte Lema 900–1700 ogni 30 min

1 min da  (62.423, 62.427)  
L 2690 m, Di 885 m, Dp 7 minin caso di cattivo tempo  
 091 609 11 68**FML, Miglieglia**  
 091 609 11 68/606 29 86  
Fax 091 609 10 03/606 52 00  
info@montelema.chDurante l'alta stagione e meteo  
permettendo 8 30–17 30Si riserva l'apertura serale degli  
impianti durante l'estate a seconda  
delle condizioni meteorologiche e  
dell'affluenza**2680 Brusino Arsizio–Serpiano** 2 min da  (3606, 3609)  
L 935 m, Di 365 m, Dp 4 minInformazioni e orari di  
frequenza al numero/  
Fahrplaninformationen  
erhalten Sie bei  
 091 996 11 30 e  
 091 986 20 00**FBS, Serpiano**  
 091 996 11 30 e  
 091 986 20 00  
www.funivia.ch  
info@serpiano.ch**2700 Zürich Central–Hochschulen**  (ZVV Linie 24) Zürich,  
Central/Neumühlequai–  
Hochschulen 6 45–19 15,  7 30–14 00  sowie 24 Dez7 Min von  (von Zürich HB)  
L 176 m, H 41 m, F 2 Min**PBZ, Polybahn Zürich**  
ZVV-Contact  
 0848 988 988 (CHF 0.08/Min)  
www.zvv.ch

An † sowie 1 Mai kein Betrieb

Fahrten ca alle 2-5 Minuten

**2701 Universitätsstrasse–Rigiblick**  (ZVV Linie 23) Universitätsstrasse–Rigiblick 520,  040 Fahrten von 5 20– 0 40

L 385 m, H 96 m, F 3 Min

**VBZ, Zürich**  
ZVV-Contact  
 0848 988 988 (CHF 0.08/Min)  
www.zvv.ch

Fahrten ca alle 6 Minuten