

2985–2995 GRAUBÜNDEN

2985 Bernina Diavolezza–Diavolezza 

| | 18 Dez–18 Feb | 19 Feb–1 Mai | 2–29 Mai |
|-------------------------------|--|---|---|
| Bernina Diavolezza–Diavolezza | 10 830, 900–1600 alle 30 Min, 10 1630 | 11 800, 830–1700 alle 30 Min | 800–1230 alle 30 Min, 1330–1700 alle 30 Min |
| | 30 Mai–24 Juni | 25 Juni–4 Sep | 5 Sep–18 Nov |
| Bernina Diavolezza–Diavolezza | 12 830, 900–1200 alle 30 Min, 12 1230, 1300–1700 alle 30 Min | 830–1000 alle 30 Min, 1000–1500 alle 20 Min, 1500–1700 alle 30 Min, 12 1730 | 830–1200 alle 30 Min, 12 1230, 1300–1630 alle 30 Min, 12 1700 |

- 10 Zusätzlich 22 Jan–18 Feb
 11 Zusätzlich 26 Apr–1 Mai
 12 Zusätzlich 11–24 Juni
 13 Zusätzlich 25 Juni–26 Aug
 14 Zusätzlich 5–23 Sep

4 Min von  (950)

L 3574 m, H 882 m, F 10 Min

RhB-Anschlüsse werden nicht abgewartet


BEST, St. Moritz

☎ 081 830 00 00

Fax 081 830 00 09

www.engadin.stmoritz.ch/berge
info@best.ch2987 Curtinatsch–Piz Lagalb 

| | 18 Dez–21 Jan | 22 Jan–18 Feb | 19 Feb–25 Apr |
|------------------------|----------------------|----------------------|----------------------|
| Curtinatsch–Piz Lagalb | 900–1600 alle 15 Min | 900–1630 alle 15 Min | 830–1700 alle 15 Min |

3 Min von  (Bernina Lagalb, 950)
L 2381 m, H 783 m, F 8 Min

BEST, St. Moritz


☎ 081 830 00 00

Fax 081 830 00 09

www.engadin.stmoritz.ch/berge
info@best.ch2990 Ftan Fionas–Prui (Natéas) 

| | 12–18 Dez nur bei guten Schneeverhältnissen | 19 Dez–10 Apr | 2 Juni–1 Nov |
|------------------|---|------------------------|---|
| Ftan Fionas–Prui | 850–1545 | 835–1600, 10 1600–1615 | 11 830–900, 900–1230, 1330–1630, 11 1630–1700 |
| Prui–Ftan Fionas | 900–1600 | 845–1615, 10 1615–1630 | 11 840–910, 910–1230, 1330–1645, 11 1645–1715 |

- 10 Zusätzlich vom 16 Jan–10 Apr
 11 Zusätzlich vom 26 Juni–3 Sep

10 Min von  (Ftan Post 90.911)
L 1400 m, H 400 m, F 15 Min


PSFS, Scuol

☎ 081 861 14 14

2993 Scuol–Motta Naluns 

| | 12–18 Dez | 19 Dez–10 Apr | 2 Juni–1 Nov |
|--------------------|-----------|------------------------|---|
| Scuol–Motta Naluns | 850–1545 | 835–1600, 10 1600–1615 | 11 800–900, 900–1230, 1330–1630, 11 1630–1700 |
| Motta Naluns–Scuol | 900–1600 | 845–1615, 10 1615–1630 | 11 810–910, 910–1230, 1330–1645, 11 1645–1715 |

- 10 Zusätzlich vom 16 Jan–10 Apr
 11 Zusätzlich vom 26 Juni–3 Sep

5 Min von  (960, 910)
L 2310 m, H 855 m, F 12 Min


PSFS, Scuol

☎ 081 861 14 14

2995 Samnaun Ravaisch–Alp Trider Sattel 

| | 12 Dez–1 Mai sowie ca ab 26 Nov | ca 18 Juni–ca 16 Okt |
|------------------------------------|---------------------------------|--|
| Samnaun Ravaisch–Alp Trider Sattel | 800–1600 alle 15 Min, 10 1700 | 800–1200 alle 30 Min, 1300–1630 alle 30 Min, 10 1700 |

- 10 LetzteTalfahrt

2 Min von  (90.921 Samnaun Ravaisch)
L 2300 m, H 700 m, F 7 Min

LS, Samnaun

☎ 081 861 86 00

Fax 081 861 86 03

Winter: in der Hauptsaison durchgehend, sonst alle 15 Min