



2272–2275 WALLIS

2272 Kalpetran–Embd 

 Kalpetran–Embd 10 535, 10 600, 6 10, 6 35, 6 45, 7 10, 7 40, 8 10, 8 35, 8 45, 9 10, 9 35, 9 45, 10 10, ~~X~~1035, ~~X~~1045, ~~X~~11 10, 11 35, 11 45, 12 10, ~~X~~1235, ~~X~~1245, 13 10, 13 35, 14 10, 14 35, 15 10, 15 35, 16 10, 16 35, 16 50, 17 10, 17 35, 17 45, 18 10, 18 35, 18 45, 19 10, 19 35, 19 45, 20 10, 20 35, ~~X~~21 10, ~~X~~21 35

10 An \dagger nur bei Voranmeldung bis 20 00 am Vorabend


1 Min von  (140)

LKE, Embd
☎ 027 952 11 88
Kantonale Konzession

L 927 m, H 504 m, F 6 Min

Jeder 1. Mittwoch des Monats
Kontrolltag von 8 00–18 00
Fahrzeiten ohne Gewähr

2273 Embd–Schalb 


 Embd–Schalb 10 555, 7 00, 8 00, 9 00, 10 00, ~~X~~11 00, 12 00, ~~X~~13 00, \dagger 13 20, 14 00, 15 00, 16 00, 17 00, 18 00, 19 00, 20 00

10 1 Apr–31 Okt


Während der Betriebszeit sind
Extrafahrten jederzeit möglich.
Informationen ☎ 027 952 11 88

SGES, Embd
☎ 027 952 11 88
Kantonale Konzession

L 902 m, H 493 m, F 5 Min

2 Min von  (2272)

2275 Grächen–Hannigalp 

 Grächen–Hannigalp

	17 Dez–28 Jan	29 Jan–15 Apr	16 Juni–7 Juli
Grächen–Hannigalp	<u>10</u> 8 30–16 30	8 30–17 00	8 30–12 30, 13 30–16 30
	8 Juli–19 Aug	20 Aug–14 Okt	
Grächen–Hannigalp	8 30–17 30	8 30–12 30, 13 30–17 30	

10 ab 9 00 vom 10–11 Dez
(je nach Schneeverhältnissen)

3 Min von  (12.552/554)

LGH, Grächen
☎ 027 955 60 10
www.graechen.ch
bergbahnen@graechen.ch

L 2323 m, H 497 m, F 8 Min