

2360–2361 BERNER OBERLAND

2360

Interlaken–Heimwehfluh 


April, Mai, September und Oktober

Juni–August

Interlaken–Heimwehfluh


1000–1700 alle 15 Min

1000–1730 alle 15 Min

6 Min von  (Interlaken West 310)
L 186 m, H 102 m, F 3 Min

Bergstation
Bob Run 300m,
Rodelbahn von Berg bis Tal 600m
Modelleisenbahn-Vorführungen
alle 60 Min von 10 00–11 00
und 13 00–17 00

Abend- und Spezialfahrten nach
Publikation in den Stationen oder
individuelle Abendfahrten
kombiniert mit Restaurantbesuch
nach Absprache mit der Bahn
möglich

In der Vor- und Nachsaison nach
Anschlag in den Stationen oder
 033 822 34 53

DH, Interlaken
 033 822 34 53
Betriebsleitung
 079 353 50 52
www.heimwehfluh.ch
info@heimwehfluh.ch

2361

Interlaken–Harder 

21 Apr–21 Okt


Interlaken–Harder Kulm

†8 10, †8 40, 9 10, 9 40, 10 10, 10 40, 11 10, 11 40, 11 55, 12 10, 13 10, 13 40, 14 10, 14 40, 15 10, 15 40, 16 10, 16 55, 17 25, 17 55, ✕18 25



Harder Kulm–Interlaken

†8 10, †8 40, 9 10, 9 40, 10 10, 10 40, 11 10, 11 40, 11 55, 12 55, 13 25, 13 40, 14 10, 14 40, 15 10, 15 40, 16 10, 16 40, 17 10, 17 40, 18 10, ✕18 40

6 Min von  (Interlaken Ost, 310,
311, 312, 320, 470)
L 1435 m, H 737 m, F 10 Min

Bei schlechter Witterung kann der
Betrieb eingeschränkt werden

HB, Interlaken
 033 828 71 11