

2388–2397 Berner Oberland

2388

Schönried–Horneggli ↵



* 3 Dez–9 Apr


30 Juni–14 Okt

Schönried–Horneggli

900–1630

900–1630

L 1994 m, H 537 m, F 8 Min

5 Min von  (120)*je nach Schneeverhältnissen früher
Aenderungen je nach Schneelage und Witterungseinflüssen vorbehaltenBDGAG, Gstaad
Aktuelle Info ☎ 033 748 82 82
www.gstaad.ch

2389

Schönried–Rellerligrat ↵



23 Dez–26 Feb


①–③, ⑥, ⑦
21 Apr–27 Juni, 20 Okt–14 Nov;
①–⑦ 30 Juni–14 Okt

Schönried–Rellerligrat

845–1630

900–1630

L 2080 m, H 588 m, F 9 Min

2 Min von  (120)

Aenderungen je nach Schneelage und Witterungseinflüssen vorbehalten

BDGAG, Gstaad
Aktuelle Info ☎ 033 748 82 82
www.gstaad.ch

2393

Gstaad–Höhi Wispile ↵, 2 Sektionen



23 Dez–4 März



30 Juni–14 Okt

Gstaad–Höhi Wispile

900–1630

900–1630

L 3040 m, H 860 m, F 13 Min

20 Min von  (120)
1 Min von  (12.180)**Zwischenstation:** Bodme

Aenderungen je nach Schneelage und Witterungseinflüssen vorbehalten

BDGAG, Gstaad
Aktuelle Info ☎ 033 748 82 82
www.gstaad.ch

2395

Gstaad–Eggli ↵



17 Dez–9 Apr



④–⑦ 19 Apr–24 Juni,
11 Okt–11 Nov

Gstaad–Eggli (Gstaad)

900–1630

900–1630

L 1462 m, H 514 m, F 7 Min

10 Min von  (120),
1 Min von  (12.180)

Aenderungen je nach Schneelage und Witterungseinflüssen vorbehalten

BDGAG, Gstaad
Aktuelle Info ☎ 033 748 82 82
www.gstaad.ch

2397

Gsteig–Sanetsch ↵





16 Juni–21 Okt

Innergsteig–Sanetsch-
Stausee

830–1700

L 2066 m, H 852 m, F 11 Min

Gsteig–Innergsteig:
20 Min von  (12.180)Sanetsch–Stausee–Sanetsch:
10 Min von  (12.344)**Betriebseinstellung**

Bei starkem Wind oder sonstigen besonderen Verhältnissen kann der Bahnbetrieb jederzeit eingestellt werden

Fahrten in der Regel ab 4 Personen. Gruppen ab 10 Personen werden auf Anmeldung befördert ☎ 033 755 85 75. Zur Vermeidung von Warteschlangen kann an stark frequentierten Tagen für Talfahrten am Nachmittag reserviert werden. Persönliche Anmeldung bei der Bergstation ab 15 00

Die Sommer-Abonnemente von "Gstaad Mountain Rides" ausgenommen "easy access card" sind gültig

KWS, Gsteig
☎ 033 755 85 75
Kantonale Konzession