



2442-2458 BERNER OBERLAND


2442 Grindelwald-Pfingstegg 

	*) 28 Apr-4 Mai, 15-21 Okt	5 Mai-15 Juni, 17 Sep-14 Okt	16 Juni-16 Sep
Grindelwald-Pfingstegg	900-1720 alle 20 Min	900-1720 alle 20 Min	800-1900 alle 15 Min
15 Min von  (312) L 1046 m, H 360 m, F 5 Min	Je nach Witterung bleiben Fahrplanänderungen vorbehalten		LGP, Grindelwald ☎ 033 853 26 26 Fax 033 853 26 23 www.pfingstegg.ch info@pfingstegg.ch
Der Bahnbetrieb ist vom 11 Dez 2011-27 Apr und vom 22 Okt-Ende Apr 2013 eingestellt *) 28 Apr-4 Mai und 15-21 Okt nur bei guten Wetterverhältnissen	Bei Bedarf Zwischenfahrten	Rodelbahn 12 Mai-15 Juni: 11 00-17 00 Saisonstart je nach Schneelage 16 Juni-2 Sep: 10 30-18 00 3 Sep-21 Okt: 11 30-17 00 Bei Regenwetter bleibt die Rodelbahn geschlossen	


2445 Grindelwald Grund-Männlichen  , 2 Sektionen

	*)10 Dez 11-27 Jan, *) ab 8 Dez 12	28 Jan-9 Apr	26-28 Mai, 2 Juni-6 Juli
Grindelwald Grund-Männlichen	800-1600	800-1630	815-1700
Männlichen-Grindelwald Grund	800-1630	800-1700	815-1730
	7 Juli-2 Sep	3-30 Sep	1-21 Okt
Grindelwald Grund-Männlichen	800-1700	815-1700	830-1630
Männlichen-Grindelwald Grund	800-1730	815-1730	830-1700
5 Min von  (312) L 6239 m, H 1282 m, F 30 Min	*) bei günstigen Schneeverhältnissen evtl Wochenende 26/27 Nov 11 Wochenende 3/4 Dez 11 Wochenende 24/25 Nov 12 Wochenende 1/2 Dez 12		GGM, Grindelwald ☎ 033 854 80 80 Automatischer Schnee- und Wetterbericht ☎ 033 828 70 78 www.maennlichen.ch mail@maennlichen.ch
Zwischenstation Holenstein			

2455 Wengen-Männlichen 

	10 Dez-20 Jan, 24/25 Nov *) 1/2 Dez *) ab 8 Dez	21 Jan-9 Apr
Wengen-Männlichen	830-16 15 alle 15 Min	815-1645 alle 15 Min
Männlichen-Wengen	830-1630 alle 15 Min	815-1700 alle 15 Min
	17 Mai-1 Juni, 1-21 Okt	2 Juni-30 Sep
Wengen-Männlichen	830-1650 alle 20 Min	800-17 15 alle 15 Min
Männlichen-Wengen	830-17 10 alle 20 Min	800-1730 alle 15 Min
2 Min von  (311) L 1900 m, H 930 m, F 5 Min	Bei schlechtem Wetter kann der Betrieb eingeschränkt werden. In der Nachsaison kann der Betrieb bei schlechter Witterung vorzeitig eingestellt werden. Extrafahrten auf Bestellung.	LWM, Wengen ☎ 033 855 29 33 Fax 033 855 35 10 www.maennlichen.ch info@maennlichen.ch
*) bei günstigen Schneeverhältnissen	Schnee-, Pisten- u. Wanderbericht ☎ 033 828 70 78	
Bei Bedarf durchgehender Betrieb		

2458 Isenfluh-Sulwald 

Isenfluh-Sulwald	700-830 alle 30 Min, 900-12 15 alle 15 Min, 1300-18 15 alle 15 Min	
3 Min von  (31.142) L 781 m, H 436 m, F 5 Min	Falls keine Gäste anwesend sind, können einzelne Fahrten ausfallen. Bei Andrang fährt die Bahn durchgehend, ebenfalls über die Mittagszeit. Fahrten vor 7 00 und nach 18 15 erfolgen nur auf Vorankündigung und mit Zuschlag	GLIS, Isenfluh ☎ 033 855 22 49 Kantonale Konzession