



2442-2458 BERNER OBERLAND

2442 Grindelwald-Pfingstegg 

| | *) 28 Apr-4 Mai, 15-21 Okt | 5 Mai-15 Juni, 17 Sep-14 Okt | 16 Juni-16 Sep |
|---|---|--|--|
| Grindelwald-Pfingstegg | 900-1720 alle 20 Min | 900-1720 alle 20 Min | 800-1900 alle 15 Min |
| 15 Min von  (312) L 1046 m, H 360 m, F 5 Min | Je nach Witterung bleiben Fahrplanänderungen vorbehalten | | LGP, Grindelwald ☎ 033 853 26 26 Fax 033 853 26 23 www.pfingstegg.ch info@pfingstegg.ch |
| Der Bahnbetrieb ist vom 11 Dez 2011-27 Apr und vom 22 Okt-Ende Apr 2013 eingestellt *) 28 Apr-4 Mai und 15-21 Okt nur bei guten Wetterverhältnissen | Bei Bedarf Zwischenfahrten | Rodelbahn 12 Mai-15 Juni: 11 00-17 00 Saisonstart je nach Schneelage 16 Juni-2 Sep: 10 30-18 00 3 Sep-21 Okt: 11 30-17 00 Bei Regenwetter bleibt die Rodelbahn geschlossen | |


2445 Grindelwald Grund-Männlichen  , 2 Sektionen

| | *)10 Dez 11-27 Jan, *) ab 8 Dez 12 | 28 Jan-9 Apr | 26-28 Mai, 2 Juni-6 Juli |
|---|--|---------------------|--|
| Grindelwald Grund-Männlichen | 800-1600 | 800-1630 | 815-1700 |
| Männlichen-Grindelwald Grund | 800-1630 | 800-1700 | 815-1730 |
| | 7 Juli-2 Sep | 3-30 Sep | 1-21 Okt |
| Grindelwald Grund-Männlichen | 800-1700 | 815-1700 | 830-1630 |
| Männlichen-Grindelwald Grund | 800-1730 | 815-1730 | 830-1700 |
| 5 Min von  (312) L 6239 m, H 1282 m, F 30 Min | *) bei günstigen Schneeverhältnissen evtl Wochenende 26/27 Nov 11 Wochenende 3/4 Dez 11 Wochenende 24/25 Nov 12 Wochenende 1/2 Dez 12 | | GGM, Grindelwald ☎ 033 854 80 80 Automatischer Schnee- und Wetterbericht ☎ 033 828 70 78 www.maennlichen.ch mail@maennlichen.ch |
| Zwischenstation Holenstein | | | |

2455 Wengen-Männlichen 

| | 10 Dez-20 Jan, 24/25 Nov *) 1/2 Dez *) ab 8 Dez | 21 Jan-9 Apr |
|---|---|---|
| Wengen-Männlichen | 830-16 15 alle 15 Min | 815-1645 alle 15 Min |
| Männlichen-Wengen | 830-1630 alle 15 Min | 815-1700 alle 15 Min |
| | 17 Mai-1 Juni, 1-21 Okt | 2 Juni-30 Sep |
| Wengen-Männlichen | 830-1650 alle 20 Min | 800-17 15 alle 15 Min |
| Männlichen-Wengen | 830-17 10 alle 20 Min | 800-1730 alle 15 Min |
| 2 Min von  (311) L 1900 m, H 930 m, F 5 Min | Bei schlechtem Wetter kann der Betrieb eingeschränkt werden. In der Nachsaison kann der Betrieb bei schlechter Witterung vorzeitig eingestellt werden. Extradfahrten auf Bestellung. | LWM, Wengen ☎ 033 855 29 33 Fax 033 855 35 10 www.maennlichen.ch info@maennlichen.ch |
| *) bei günstigen Schneeverhältnissen | Schnee-, Pisten- u. Wanderbericht ☎ 033 828 70 78 | |
| Bei Bedarf durchgehender Betrieb | | |

2458 Isenfluh-Sulwald 

| | | |
|---|--|---|
| Isenfluh-Sulwald | 700-830 alle 30 Min, 900-12 15 alle 15 Min, 1300-18 15 alle 15 Min | |
| 3 Min von  (31.142) L 781 m, H 436 m, F 5 Min | Falls keine Gäste anwesend sind, können einzelne Fahrten ausfallen. Bei Andrang fährt die Bahn durchgehend, ebenfalls über die Mittagszeit. Fahrten vor 7 00 und nach 18 15 erfolgen nur auf Vorankündigung und mit Zuschlag | GLIS, Isenfluh ☎ 033 855 22 49 Kantonale Konzession |