





1661

**2556 Beckenried–Klewenalp** **3 Dez–9 Apr sowie ab 1 Dez 2012****17 Mai–4 Nov**Beckenried–Klewenalp 805–1805 alle 20 Min,  2005 7 25–1805 alle 20 Min,  2005 nur Freitag, Samstag und Sonntag Spezialfahrten auf Anfrage5 Min von  (3600, 3604)  
L 3083 m, H 1142 m, F 10 MinRevisionszeit  
10 Apr–16 Mai und 5–30 Nov

Winterbetrieb ab 17 Dez 2011

**BBE AG, Beckenried**  
☎ 041 624 66 00  
Fax 041 624 66 10  
Autom. Infos  
☎ 041 624 66 11  
www.klewenalp.ch  
info@klewenalp.ch**2558 Emmetten–Stockhütte** **3 Dez–9 Apr sowie ab 1 Dez 2012****17 Mai–4 Nov**Emmetten–Stockhütte 815–1200,  1300–1730 8 30–1200, 1300–1730 Bei Skibetrieb über Mittag geöffnet Bei Bedarf über Mittag durchgehend1 Min von  (60.311)  
L 1565 m, H 524 m, F 8 Min

Spezialfahrten auf Anfrage

Winterbetrieb ab 17 Dez 2011

Revisionszeit  
10 April–16 Mai, 5–30 Nov**BBE, Emmetten**  
☎ 041 620 30 30  
Fax 041 620 72 19  
Autom. Infos  
☎ 041 624 66 11  
www.klewenalp.ch  
info@klewenalp.ch**2559 Emmetten–Niederbauen** **\*) November–April  
Samstag und Sonntag****Mai–September****Oktober**Emmetten–Niederbauen 900–1200 alle 30 Min,  
1300–1700 alle 30 Min 7 00–1200 alle 30 Min,  
1300–1900 alle 30 Min 8 00–1200 alle 30 Min,  
1300–1800 alle 30 Min3 Min von  (60.311)  
L 1812 m, H 800 m, F 7 Min\*) November–April wochentags bei  
schönem Wetter  
(Info: 079 601 53 31)**LNE, Emmetten**  
☎ 041 620 33 40  
www.niederbauen.ch  
Kantonale Konzession