

























2562 ZENTRALSCHWEIZ

















2562 Zug-Zugerberg  und 

A ohne 7 Juni, 15 Aug, 1 Nov

| | | | | | | | | | | | | | | |
|---|------|------|-------------|------|------|------|------|------|------|------|------|------|------|------|
| Zug, Metalli West (Bahnhof)  | 552 | 637 | 707 | 737 | 807 | 837 | 907 | 937 | 1007 | 1037 | 1107 | 1137 | 1207 | |
| Zug, Metalli Ost (Bahnhof)  | o | 603 | 648 | 718 | 748 | 818 | 848 | 918 | 948 | 1018 | 1048 | 1118 | 1148 | 1218 |
| Schöneegg  | | 626 | 654 | 726 | 756 | 826 | 856 | 926 | 956 | 1026 | 1056 | 1126 | 1156 | 1226 |
| Schöneegg Zugerberg | o | 634 | 702 | 734 | 804 | 834 | 904 | 934 | 1004 | 1034 | 1104 | 1134 | 1204 | 1234 |
| Zug, Metalli West (Bahnhof)  | 1237 | 1307 | alle 30 Min | | 1837 | 1907 | 1937 | 2007 | 2035 | 2105 | 2135 | 2205 | | |
| Zug, Metalli Ost (Bahnhof)  | o | 1248 | 1318 | | | 1848 | 1918 | 1948 | 2018 | 2045 | 2115 | 2145 | 2215 | |
| Schöneegg  | | 1256 | 1326 | | | 1856 | 1926 | 1956 | 2026 | 2052 | 2132 | 2152 | 2232 | |
| Schöneegg Zugerberg | o | 1304 | 1334 | | | 1904 | 1934 | 2004 | 2034 | 2100 | 2140 | 2200 | 2240 | |
| Zug, Metalli West (Bahnhof)  | 2235 | 2305 | 2335 | | | | | | | | | | | |
| Zug, Metalli Ost (Bahnhof)  | o | 2245 | 2315 | 2345 | | | | | | | | | | |
| Schöneegg  | | 2252 | 2332 | 2352 | | | | | | | | | | |
| Schöneegg Zugerberg | o | 2300 | 2340 | 000 | | | | | | | | | | |

| | | | | | | | | | | | | | | |
|---|---|------|------|-------------|-----|------|------|------|------|------|------|------|------|------|
| Zugerberg  | o | 626 | 654 | 726 | 756 | 826 | 856 | 926 | 956 | 1026 | 1056 | 1126 | 1156 | 1226 |
| Schöneegg  | o | 634 | 702 | 734 | 804 | 834 | 904 | 934 | 1004 | 1034 | 1104 | 1134 | 1204 | 1234 |
| Schöneegg  | | 639 | 704 | 739 | 809 | 839 | 909 | 939 | 1009 | 1039 | 1109 | 1139 | 1209 | 1239 |
| Zug, Metalli Ost (Bahnhof)  | o | 650 | 715 | 750 | 820 | 850 | 920 | 950 | 1020 | 1050 | 1120 | 1150 | 1220 | 1250 |
| Zug, Metalli West (Bahnhof)  | o | | | | | | | | | | | | | |
| Zugerberg  | o | 1256 | 1326 | alle 30 Min | | 1856 | 1926 | 1956 | 2026 | 2052 | 2132 | 2152 | 2232 | 2252 |
| Schöneegg  | o | 1304 | 1334 | | | 1904 | 1934 | 2004 | 2034 | 2100 | 2140 | 2200 | 2240 | 2260 |
| Schöneegg  | | 1309 | 1339 | | | 1909 | 1939 | 2009 | 2045 | 2115 | 2145 | 2215 | 2245 | 2315 |
| Zug, Metalli Ost (Bahnhof)  | o | 1320 | 1350 | | | 1920 | 1950 | 2020 | 2055 | 2125 | 2155 | 2225 | 2255 | 2325 |
| Zug, Metalli West (Bahnhof)  | o | | | | | | | | | | | | | |
| Zugerberg  | o | 2332 | 2352 | | | | | | | | | | | |
| Schöneegg  | o | 2340 | 000 | | | | | | | | | | | |
| Schöneegg  | | 001 | 015 | | | | | | | | | | | |
| Zug, Metalli Ost (Bahnhof)  | o | 011 | 025 | | | | | | | | | | | |
| Zug, Metalli West (Bahnhof)  | o | | | | | | | | | | | | | |

B ohne 8 Dez

| | | | | | | | | | | | | | | | |
|---|------|------|------|------|------|------|------|-------------|------|------|-------------|------|------|------|------|
| Zug, Metalli West (Bahnhof)  | 637 | 707 | 737 | 807 | 837 | 907 | 937 | alle 30 Min | | 1707 | 1737 | 1807 | 1837 | 1907 | |
| Zug, Metalli Ost (Bahnhof)  | o | 648 | 718 | 748 | 818 | 848 | 918 | 948 | | | 1718 | 1748 | 1818 | 1848 | 1918 |
| Schöneegg  | | 656 | 726 | 756 | 826 | 856 | 926 | 956 | | | 1726 | 1756 | 1826 | 1856 | 1926 |
| Schöneegg Zugerberg | o | 704 | 734 | 804 | 834 | 904 | 934 | 1004 | | | 1734 | 1804 | 1834 | 1904 | 1934 |
| Zug, Metalli West (Bahnhof)  | 1937 | 2007 | 2035 | 2105 | 2135 | 2205 | 2235 | 2305 | 2335 | | | | | | |
| Zug, Metalli Ost (Bahnhof)  | o | 1948 | 2018 | 2045 | 2115 | 2145 | 2215 | 2245 | 2315 | 2345 | | | | | |
| Schöneegg  | | 1956 | 2026 | 2052 | 2132 | 2152 | 2232 | 2252 | 2332 | 2352 | | | | | |
| Schöneegg Zugerberg | o | 2004 | 2034 | 2100 | 2140 | 2200 | 2240 | 2300 | 2340 | 000 | | | | | |
| Zugerberg  | o | 656 | 726 | 756 | 826 | 856 | 926 | 956 | 1026 | 1056 | alle 30 Min | | 1726 | 1756 | 1826 |
| Schöneegg  | o | 704 | 734 | 804 | 834 | 904 | 934 | 1004 | 1034 | 1104 | | | 1734 | 1804 | 1834 |
| Schöneegg  | | 709 | 739 | 809 | 839 | 909 | 939 | 1009 | 1039 | 1109 | | | 1739 | 1809 | 1839 |
| Zug, Metalli Ost (Bahnhof)  | o | 720 | 750 | 820 | 850 | 920 | 950 | 1020 | 1050 | 1120 | | | 1750 | 1820 | 1850 |
| Zug, Metalli West (Bahnhof)  | o | | | | | | | | | | | | | | |
| Zugerberg  | o | 1856 | 1926 | 1956 | 2026 | 2052 | 2132 | 2152 | 2232 | 2252 | 2332 | 2352 | | | |
| Schöneegg  | o | 1904 | 1934 | 2004 | 2034 | 2100 | 2140 | 2200 | 2240 | 2300 | 2340 | 000 | | | |
| Schöneegg  | | 1909 | 1939 | 2009 | 2045 | 2115 | 2145 | 2215 | 2245 | 2315 | 001 | 015 | | | |
| Zug, Metalli Ost (Bahnhof)  | o | 1920 | 1950 | 2020 | 2055 | 2125 | 2155 | 2225 | 2255 | 2325 | 011 | 025 | | | |
| Zug, Metalli West (Bahnhof)  | o | | | | | | | | | | | | | | |















L 1261 m, H 366 m

Revision der Zugerbergbahn
16–27 Juli. Die Fahrzeiten des
leicht reduzierten Fahrplanes für
den Busersatz erhalten Sie ab
☎ 041 728 58 30. Während der
Revision werden Gruppen nur
auf Voranmeldung befördert

ZBB, Zug
☎ 041 728 58 00
Wetter- und
Tourismusinformation
☎ 041 728 58 30
www.zbb.ch

2562 Zug-Zugerberg  und 

† sowie 7 Juni, 15 Aug, 1 Nov, 8 Dez

| | | | | | | | | | | | | |
|---|-----------------------------------|-------|-------|-------|-------------|---|-------|-------|-------|-------|-------|-------|
| Zug, Metalli West (Bahnhof)  | 6 37 | 7 07 | 7 37 | 8 07 | alle 30 Min | 17 37 | 18 07 | 18 35 | 19 05 | 19 35 | 20 05 | 20 35 |
| Zug, Metalli Ost (Bahnhof)  | o 6 48 | 7 18 | 7 48 | 8 18 | | 17 48 | 18 18 | 18 45 | 19 15 | 19 45 | 20 15 | 20 45 |
| Schöneegg  | | | | | | | | | | | | |
| Schöneegg Zugerberg | o 6 56 7 26 7 56 8 26 | | | | alle 30 Min | 17 56 18 32 18 52 19 32 19 52 20 32 20 52 | | | | | | |
| | o 7 04 7 34 8 04 8 34 | | | | | 18 04 18 40 19 00 19 40 20 00 20 40 21 00 | | | | | | |
| Zug, Metalli West (Bahnhof)  | 2 105 | 2 135 | 2 205 | 2 235 | 23 05 | 23 35 | | | | | | |
| Zug, Metalli Ost (Bahnhof)  | o 2 115 | 2 145 | 2 215 | 2 245 | 23 15 | 23 45 | | | | | | |
| Schöneegg  | | | | | | | | | | | | |
| Schöneegg Zugerberg | o 2 132 2 152 2 232 2 252 | | | | alle 30 Min | 23 32 23 52 | | | | | | |
| | o 2 140 2 200 2 240 2 300 | | | | | 23 40 000 | | | | | | |
| Zugerberg  | | | | | alle 30 Min | | | | | | | |
| Schöneegg  | o 6 56 7 26 7 56 8 26 | | | | | 17 56 18 32 18 52 19 32 19 52 20 32 20 52 | | | | | | |
| | o 7 04 7 34 8 04 8 34 | | | | | 18 04 18 40 19 00 19 40 20 00 20 40 21 00 | | | | | | |
| Schöneegg  | o 7 09 | 7 39 | 8 09 | 8 39 | | 18 09 | 18 45 | 19 15 | 19 45 | 20 15 | 20 45 | 21 15 |
| Zug, Metalli Ost (Bahnhof)  | o 7 20 | 7 50 | 8 20 | 8 50 | | 18 20 | 18 55 | 19 25 | 19 55 | 20 25 | 20 55 | 21 25 |
| Zug, Metalli West (Bahnhof)  | o | | | | | | | | | | | |
| Zugerberg Schöneegg | o 2 132 2 152 2 232 2 252 | | | | alle 30 Min | 23 32 23 52 | | | | | | |
| | o 2 140 2 200 2 240 2 300 | | | | | 23 40 23 52 | | | | | | |
| Schöneegg  | o 2 145 | 2 215 | 2 245 | 2 315 | | 0 01 | 0 15 | | | | | |
| Zug, Metalli Ost (Bahnhof)  | o 2 155 | 2 225 | 2 255 | 2 325 | | 0 11 | 0 25 | | | | | |
| Zug, Metalli West (Bahnhof)  | o | | | | | | | | | | | |





L 1261 m, H 366 m

Revision der Zugerbergbahn 16–27 Juli. Die Fahrzeiten des leicht reduzierten Fahrplanes für den Busersatz erhalten Sie ab ☎ 041 728 58 30. Während der Revision werden Gruppen nur auf Voranmeldung befördert

ZBB, Zug
☎ 041 728 58 00
Wetter- und
Tourismusinformation
☎ 041 728 58 30
www.zbb.ch





2565 Küssnacht am Rigi-Seebodenalp 11 Dez–19 März, 14–30 Apr,
29 Okt–8 Dez

1 Mai–28 Okt

| | | | |
|---|---|--|---|
| Küssnacht am Rigi-Seebodenalp | 800–1130 alle 30 Min, 1145, 1315, 1330–1730 alle 30 Min, 10 1800 | | 800–1130 alle 30 Min, 1145, 1315, 1330–1830 alle 30 Min, 10 1900 |
| 10 Samstage, Sonn- und allg. Feiertage | Fahrzeiten nach Bedarf | | LKüS, Küssnacht am Rigi ☎ 041 850 19 33 Fax 041 850 08 27 Wetter ☎ 041 850 66 80 info@luftseilbahn-seebodenalp.ch |
| 15 Min von  (600) und  (3602); mit  (60.502) | Betrieb wegen Revision vom 20 März–13 Apr eingestellt | | |
| 5 Min von  | Extra- und Nachtfahrten nach Anmeldung | | |
| L 2200 m, H 574 m, F 8 Min | | | |

2566 Weggis-Rigi Kaltbad 

11 Dez–11 März, 21 Apr–4 Nov, 10, 11 Nov, 17 Nov–8 Dez

| | | | |
|---|--|--|--|
| Weggis-Rigi Kaltbad | 10 645, 820–1850 alle 30 Min, 11 2305 | | |
| Rigi Kaltbad-Weggis | 10 630, 10 705, 12 820, 850–1850 alle 30 Min, 13 1905, 14 1920, 11 2320 | | |
| 10  ohne 7 Juni, 15 Aug, 1 Nov | Betrieb wegen Revision vom 12 März–20 Apr, 5–9 Nov und 12–16 Nov eingestellt | | Kein Velotransport |
| 11  | | | |
| 12  sowie 7 Juni, 15 Aug, 1 Nov | | | RB, Vitznau ☎ 041 399 87 87 Fax 041 399 87 00 Autom. Wetter- und Schnebericht ☎ 041 399 87 70 www.rigi.ch rigi@rigi.ch |
| 13 11 Dez–11 März, 21–27 Apr | | | |
| 14 28 Apr–4 Nov, 10, 11 Nov, 17 Nov–8 Dez | Sämtliche Fahrausweise der RB zwischen Vitznau-Rigi Kaltbad und weiter sind auch auf der Luftseilbahn Weggis-Rigi Kaltbad gültig | | |
| 15 Min von  (3600) | | | |
| L 2310 m, H 924 m, F 10 Min | | | |