

**2589 St. Jakob–Gitschenen** St. Jakob (Isenthal)–  
Gitschenen**1 Nov–30 Apr**  
**Montag–Freitag**

⌚ 6 30, 7 30–16 00 alle 30 Min

**3 Nov–29 Apr**  
**Samstag und Sonntag**

⌚ 6 30, 7 30–17 00 alle 30 Min

St. Jakob (Isenthal)–  
Gitschenen**1 Mai–30 Sep**

⌚ 6 30, 7 30–19 30 alle 30 Min

**1–31 Okt**

⌚ 6 30, 7 30–18 00 alle 30 Min

⌚ Nur Talfahrt

Ab 4 Personen (Erwachsene) alle 10  
Min**LGGI, Isenthal**  
☎ 041 878 11 33  
**Kantonale Konzession**2 Min von  (60.405)  
L 1978 m, H 550 m, F 7 Min**2590 Treib–Seelisberg** 

Treib TSB–Seelisberg

**11 Dez–5 Apr,**  
**22 Okt–8 Dez**⌚ 7 15, 9 00, 10 00, 11 03,  
⌚ 11 22, 12 03, +13 00,  
14 00, 15 03, 17 00, 18 03,  
⌚ 18 22**6 Apr–25 Mai,**  
**10 Sep–21 Okt**⌚ 7 15, 8 30, 9 30, 10 05,  
⌚ 10 45, 11 05, ⌚ 11 28,  
⌚ 11 45, 12 05, 12 45,  
13 05, 13 28, 13 45, 14 05,  
14 28, 14 45, 15 05, 15 28,  
15 45, 16 05, 16 28, 16 45,  
17 03, ⌚ 18 00, 18 35, 19 00**26 Mai–9 Sep**⌚ 7 15, 8 30, 9 30, 10 05,  
10 45, 11 05, 11 28, 11 45,  
12 05, 12 45, 13 05, 13 28,  
13 45, 14 05, 14 28, 14 45,  
15 05, 15 28, 15 45, 16 05,  
16 28, 16 45, 17 03, 18 00,  
18 35, 19 00, ⌚ 21 45

Seelisberg–Treib TSB

⌚ 6 50, ⌚ 9 24, 9 45, 10 45,  
11 45, +12 45, 13 45, 14 45,  
16 45, 17 45⌚ 6 32, 8 15, 9 15, 9 45,  
⌚ 10 28, 10 45, ⌚ 11 05,  
⌚ 11 28, 11 45, 12 28,  
12 45, 13 05, 13 28, 13 45,  
14 05, 14 28, 14 45, 15 05,  
15 28, 15 45, 16 05, 16 28,  
16 45, ⌚ 17 45, ⌚ 18 24⌚ 6 32, 8 15, 9 15, 9 45,  
10 28, 10 45, 11 05, 11 28,  
11 45, 12 28, 12 45, 13 05,  
13 28, 13 45, 14 05, 14 28,  
14 45, 15 05, 15 28, 15 45,  
16 05, 16 28, 16 45, 17 45,  
⌚ 18 24, ⌚ 18 45⌚ † vom 6–29 Apr; täglich vom  
5–25 Mai, 10 Sep–21 Okt⌚ † vom 6 Apr–20 Mai; täglich vom  
10 Sep–21 Okt

⌚ ⑥ vom 7 Juli–25 Aug

⌚ ⑬ PostAuto wartet Bahn-Anschluss  
bei Bedarf ab⌚ ⑭ Bahn wartet PostAuto-Anschluss  
bei Bedarf ab, Schiffsanschluss in  
Treib nach Möglichkeit  
gewährleistet1 Min von  (3600)1 Min von  (60.311)

L 1149 m, H 332 m, F 6 bzw 8 Min

Bergbahn infolge Revisionsarbeiten  
vom 5–9 und 12–16 März  
eingestellt. Ersatz mit Kleinbus  
gemäss Bahnfahrplan. Rollstuhl-  
und Velotransport in dieser Zeit  
nicht möglich

Velotransport möglich

**TSB, Seelisberg**  
☎ 041 820 15 63

Fax 041 820 49 07

Wetter ☎ 041 820 15 34

www.seelisberg.com

tsb@seelisberg.com


**2591 Attinghausen (Ballweg)–Brüsti** , 2 Sektionen

Attinghausen–Brüsti

**Okt, Dez, Jan,**  
**Febr, März**  
**Apr, Mai, Nov Sa+So**7 00, 7 15–11 45 alle 30  
Min, ⌚ 13 00, 13 15–17 45  
alle 30 Min**Apr, Mai, Nov Mo–Fr**7 00, 7 15, 7 45, 8 15, 11 45,  
13 15, 16 15, 17 15, 17 45**1 Juni–30 Sep**7 00, 7 15–11 45 alle 30  
Min, 13 15–19 15 alle 30  
Min

⌚ bei Skibetrieb

Zwischenstation Kohlplatz

**LABAG, Attinghausen**1 Min von  (60.402)  
L 2827 m, H 1060 m, F 15 MinDie Sektion Ballweg/Kohlplatz hat  
immer Anschluss auf den Fahrplan  
Kohlplatz/Brüsti

☎ 041 870 14 61

Fax 041 870 17 46

www.attinghausen-

tourismus.ch



**Kantonale Konzession**Zusätzliche Fahrten in den  
Zwischenzeiten bei mind  
4 zahlenden erwachsenen PersonenFahrten ausserhalb des Fahrplans  
sind auf Voranmeldung möglich**2592 Flüelen–Eggberge** 

Flüelen–Eggberge

⌚ 7 00, 7 30, 8 00, 8 30, 9 00, 9 30, 10 00, 10 30, 11 00, 11 30, 12 00, 13 00, 13 30, 14 00,  
14 30, 15 00, 15 30, 16 00, 16 30, 17 00, 17 30, 18 00, 19 00, ⌚ 20 00

⌚ 1 Juni–30 Sep

Extrafahrten nach Vereinbarung

**LFE, Flüelen**15 Min von    
L 1876 m, H 1010 m, F 9 MinEingeschränkter Fahrbetrieb ca 1  
Woche im April und November  
vorbehalten

☎ 041 870 15 49

www.eggberge.ch

mail@eggberge.ch