


1667

2589 St. Jakob–Gitschenen 

	1 Nov–30 Apr Montag–Freitag	3 Nov–29 Apr Samstag und Sonntag
St. Jakob (Isenthal)–Gitschenen	<u>10</u> 6 30, 7 30–16 00 alle 30 Min	<u>10</u> 6 30, 7 30–17 00 alle 30 Min
	1 Mai–30 Sep	1–31 Okt
St. Jakob (Isenthal)–Gitschenen	<u>10</u> 6 30, 7 30–19 30 alle 30 Min	<u>10</u> 6 30, 7 30–18 00 alle 30 Min
<u>10</u> Nur Talfahrt	Ab 4 Personen (Erwachsene) alle 10 Min	LGGI, Isenthal ☎ 041 878 11 33 Kantonale Konzession
2 Min von  (60.405) L 1978 m, H 550 m, F 7 Min		

2590 Treib–Seelisberg 

	11 Dez–5 Apr, 22 Okt–8 Dez	6 Apr–25 Mai, 10 Sep–21 Okt	26 Mai–9 Sep
Treib TSB–Seelisberg	<u>13</u> 7 15, 9 00, 10 00, 11 03, <u>13</u> 11 22, 12 03, +13 00, 14 00, 15 03, 17 00, 18 03, <u>13</u> 18 22	<u>10</u> 7 15, 8 30, 9 30, 10 05, <u>10</u> 10 45, 11 05, <u>10</u> 11 28, <u>10</u> 11 45, 12 05, 12 45, 13 05, 13 28, 13 45, 14 05, 14 28, 14 45, 15 05, 15 28, 15 45, 16 05, 16 28, 16 45, 17 03, <u>11</u> 18 00, 18 35, 19 00	<u>10</u> 7 15, 8 30, 9 30, 10 05, 10 45, 11 05, 11 28, 11 45, 12 05, 12 45, 13 05, 13 28, 13 45, 14 05, 14 28, 14 45, 15 05, 15 28, 15 45, 16 05, 16 28, 16 45, 17 03, 18 00, 18 35, 19 00, <u>12</u> 21 45
Seelisberg–Treib TSB	<u>10</u> 6 50, <u>11</u> 9 24, 9 45, 10 45, 11 45, +12 45, 13 45, 14 45, 16 45, 17 45	<u>10</u> 6 32, 8 15, 9 15, 9 45, <u>10</u> 10 28, 10 45, <u>10</u> 11 05, <u>10</u> 11 28, 11 45, 12 28, 12 45, 13 05, 13 28, 13 45, 14 05, 14 28, 14 45, 15 05, 15 28, 15 45, 16 05, 16 28, 16 45, <u>11</u> 17 45, <u>11</u> 18 24	<u>10</u> 6 32, 8 15, 9 15, 9 45, 10 28, 10 45, 11 05, 11 28, 11 45, 12 28, 12 45, 13 05, 13 28, 13 45, 14 05, 14 28, 14 45, 15 05, 15 28, 15 45, 16 05, 16 28, 16 45, 17 45, <u>11</u> 18 24, <u>12</u> 18 45

10 † vom 6–29 Apr; täglich vom 5–25 Mai, 10 Sep–21 Okt11 † vom 6 Apr–20 Mai; täglich vom 10 Sep–21 Okt12 ⑥ vom 7 Juli–25 Aug13 PostAuto wartet Bahn-Anschluss bei Bedarf ab14 Bahn wartet PostAuto-Anschluss bei Bedarf ab, Schiffsanschluss in Treib nach Möglichkeit gewährleistet1 Min von  (3600)1 Min von  (60.311)

L 1149 m, H 332 m, F 6 bzw 8 Min

Bergbahn infolge Revisionsarbeiten vom 5–9 und 12–16 März eingestellt. Ersatz mit Kleinbus gemäss Bahnfahrplan. Rollstuhl- und Velotransport in dieser Zeit nicht möglich

Velotransport möglich

TSB, Seelisberg
☎ 041 820 15 63

Fax 041 820 49 07

Wetter ☎ 041 820 15 34



www.seelisberg.com

tsb@seelisberg.com

2591 Attinghausen (Ballweg)–Brüsti , 2 Sektionen

	Okt, Dez, Jan, Febr, März Apr, Mai, Nov Sa+So	Apr, Mai, Nov Mo–Fr	1 Juni–30 Sep
Attinghausen–Brüsti	7 00, 7 15–11 45 alle 30 Min, <u>10</u> 13 00, 13 15–17 45 alle 30 Min	7 00, 7 15, 7 45, 8 15, 11 45, 13 15, 16 15, 17 15, 17 45	7 00, 7 15–11 45 alle 30 Min, 13 15–19 15 alle 30 Min
<u>10</u> bei Skibetrieb	Zwischenstation Kohlplatz	LABAG, Attinghausen ☎ 041 870 14 61 Fax 041 870 17 46 www.attinghausen-tourismus.ch Kantonale Konzession	
1 Min von  (60.402) L 2827 m, H 1060 m, F 15 Min	Die Sektion Ballweg/Kohlplatz hat immer Anschluss auf den Fahrplan Kohlplatz/Brüsti		
Zusätzliche Fahrten in den Zwischenzeiten bei mind 4 zahlenden erwachsenen Personen			
Fahrten ausserhalb des Fahrplans sind auf Voranmeldung möglich			

2592 Flüelen–Eggberge 

Flüelen–Eggberge	<u>10</u> 7 00, 7 30, 8 00, 8 30, 9 00, 9 30, 10 00, 10 30, 11 00, 11 30, 12 00, 13 00, 13 30, 14 00, 14 30, 15 00, 15 30, 16 00, 16 30, 17 00, 17 30, 18 00, 19 00, <u>10</u> 20 00	Extrafahrten nach Vereinbarung	LFE, Flüelen ☎ 041 870 15 49 www.eggberge.ch mail@eggberge.ch
<u>10</u> 1 Juni–30 Sep	15 Min von   L 1876 m, H 1010 m, F 9 Min	Eingeschränkter Fahrbetrieb ca 1 Woche im April und November vorbehalten	